



IL CONSOLIDAMENTO DEL SISTEMA DUALE

Presentazione del XXII Rapporto di monitoraggio del Sistema di Istruzione e Formazione Professionale e dei percorsi in Duale nella IeFP (a.f. 2022-23)

Roma, 12 giugno 2025

Andrea Carlini



I TEMI CHE TRATTEREMO OGGI RIGUARDANO:

IL SISTEMA IeFP

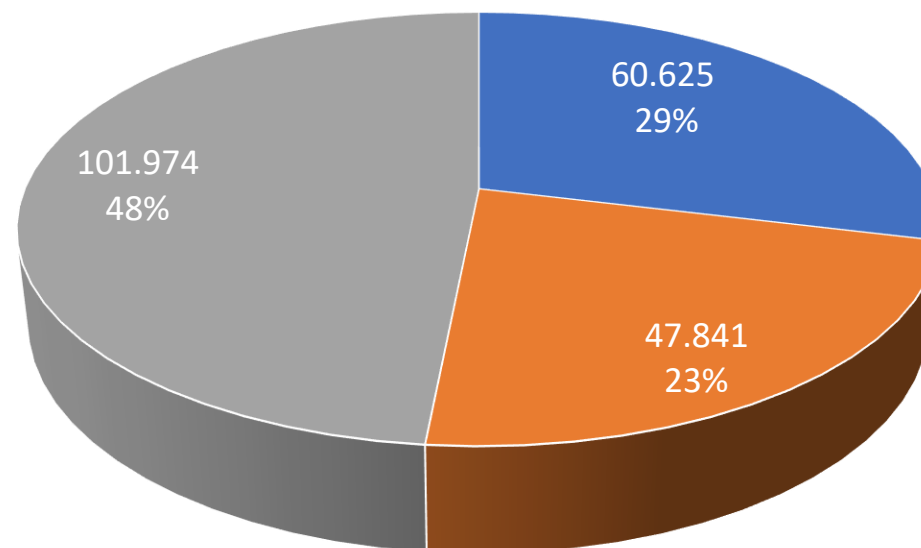
IL SISTEMA DUALE



Numero di allievi iscritti alla IeFP. (v.a. e %)

Nell'a.f. 2022-23 si registra un totale di **210.440** allievi nell'intero sistema IeFP

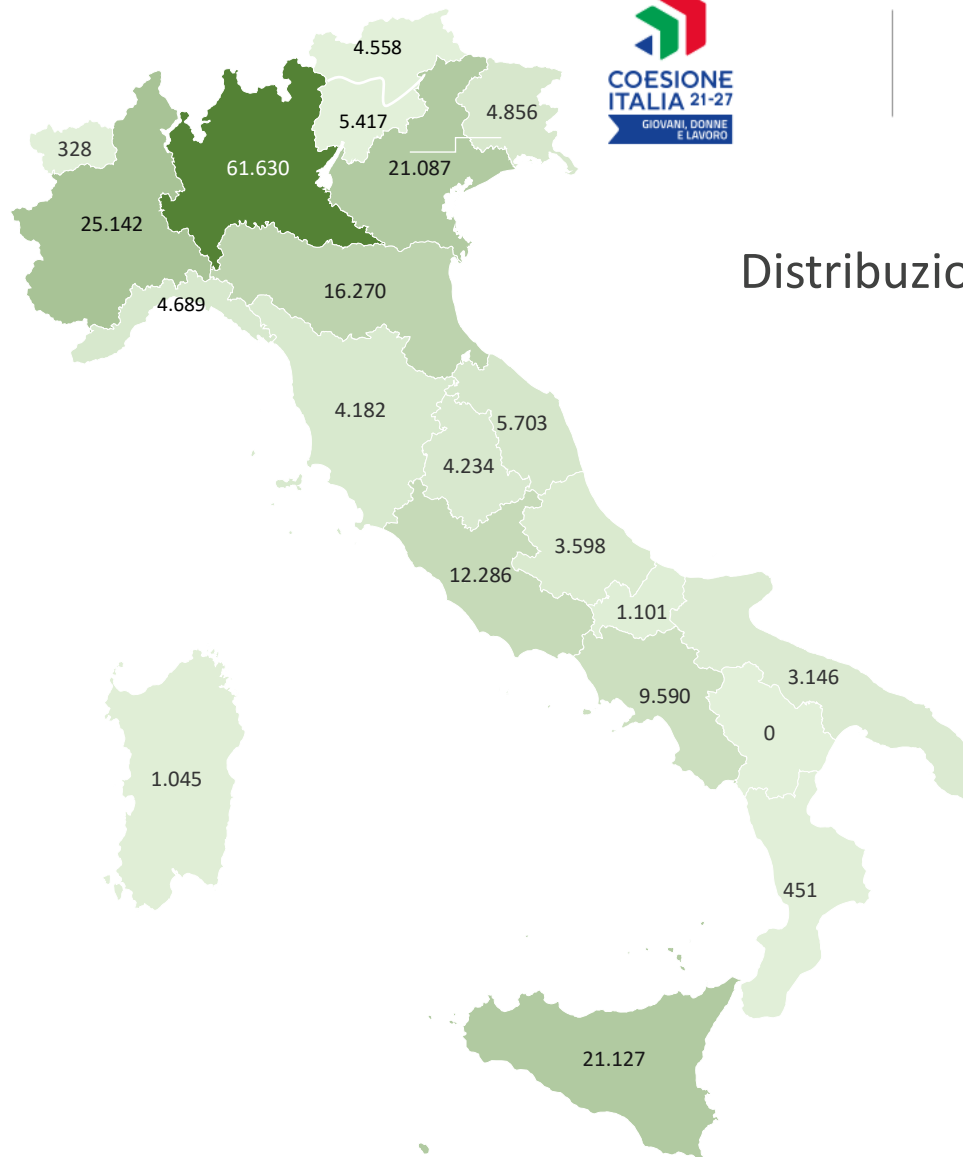
Nell'a.f. 2023-24 gli allievi iscritti sono **210.014**



■ IeFP duale ordinario ■ IeFP duale PNRR ■ IeFP ordinaria



IL SISTEMA IEFP



Distribuzione territoriale degli iscritti al sistema IeFP (I-IV anno; v.a.)

L'offerta di IV anno per l'acquisizione del diploma IeFP è assente in 4 Regioni (Umbria, Basilicata, Calabria, Sardegna)

210.440 allievi nel sistema IeFP

59,8%
Maschi

40,2%
Femmine

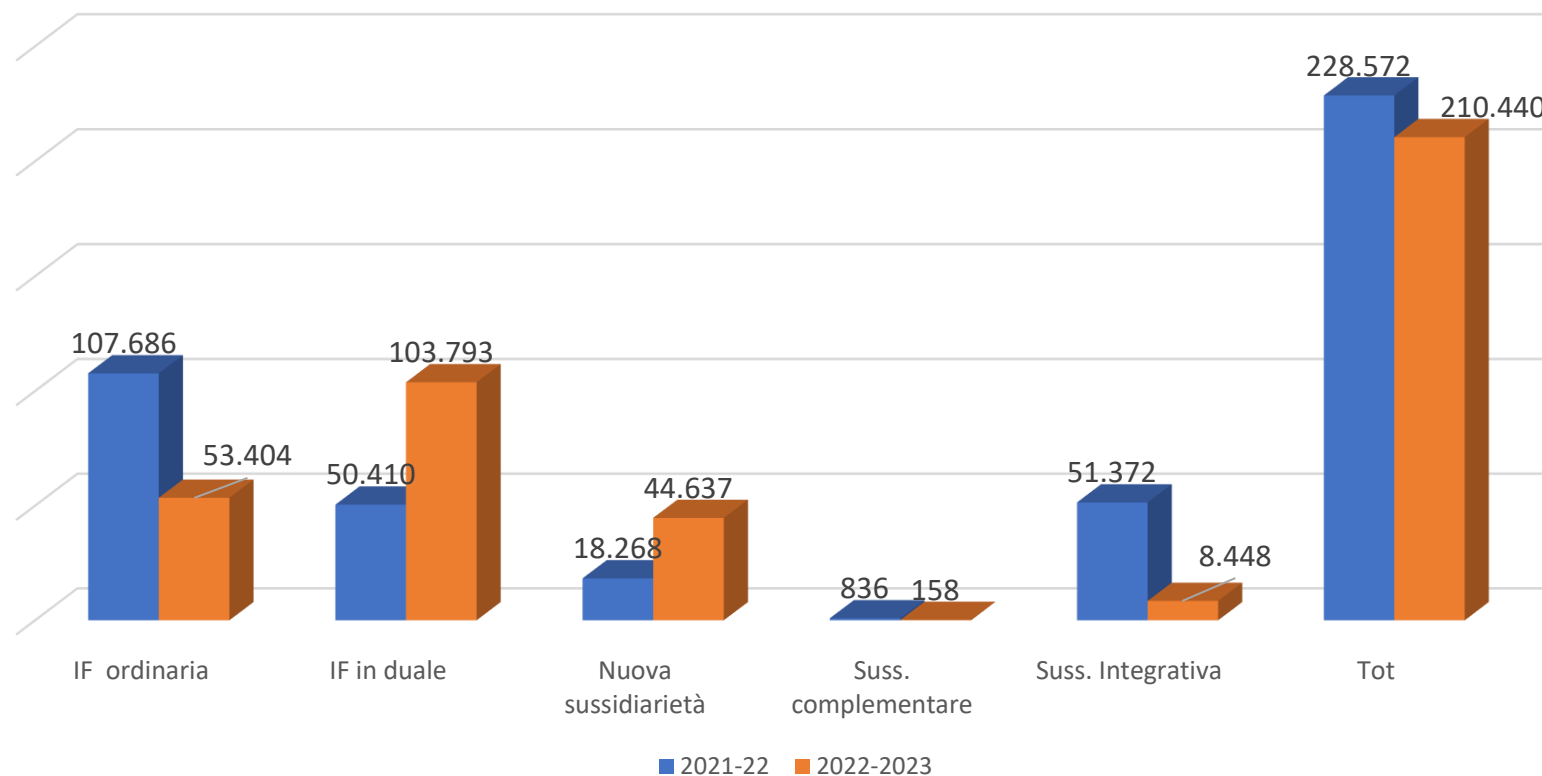
17,6%
Stranieri



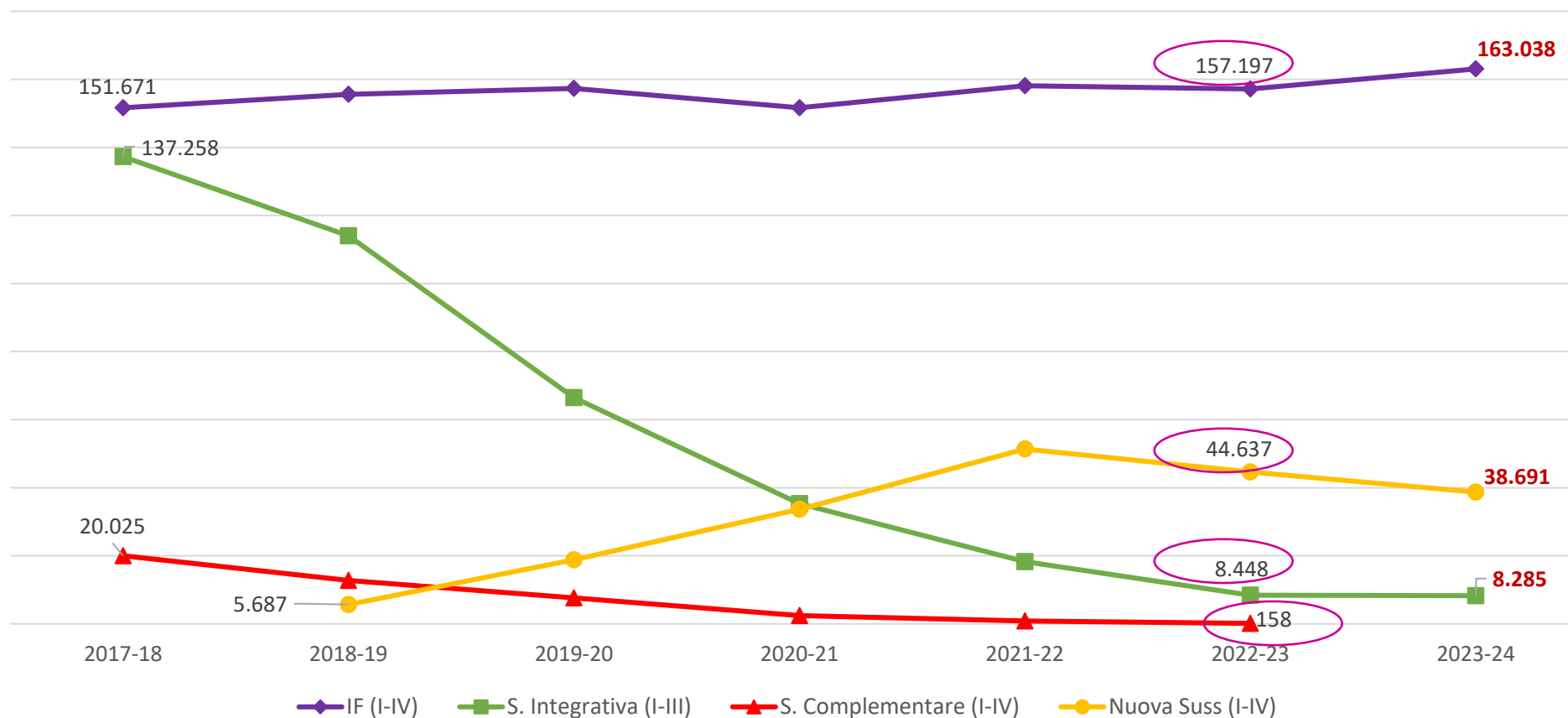
Iscritti nelle Istituzioni Formative (IF) e in sussidiarietà. Confronto tra annualità (v.a.)

L'a.f. 2022-23 evidenzia
una redistribuzione di
iscritti nelle diverse
tipologie

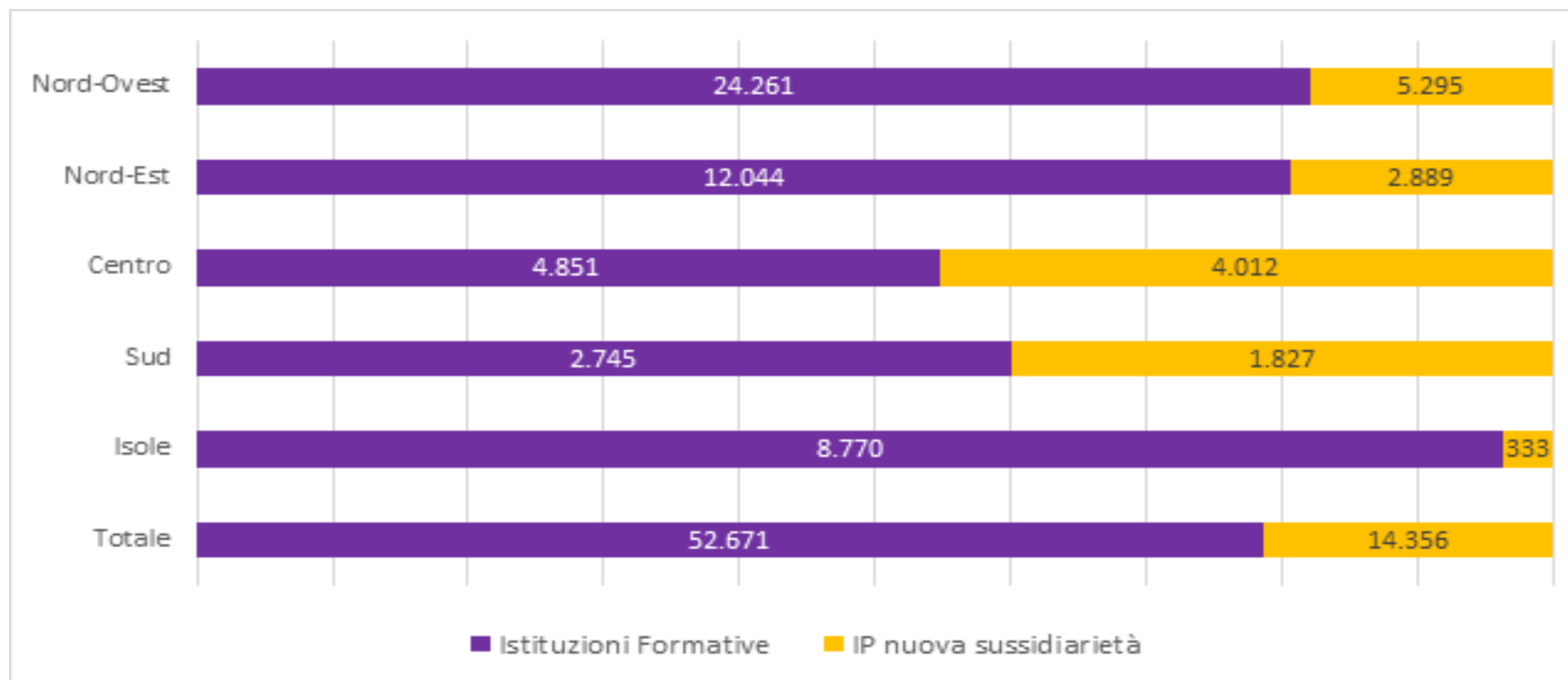
Il confronto tra il totale
degli iscritti dell'a.f.
2022-23 e 2021-22
segna un calo del 7,9%



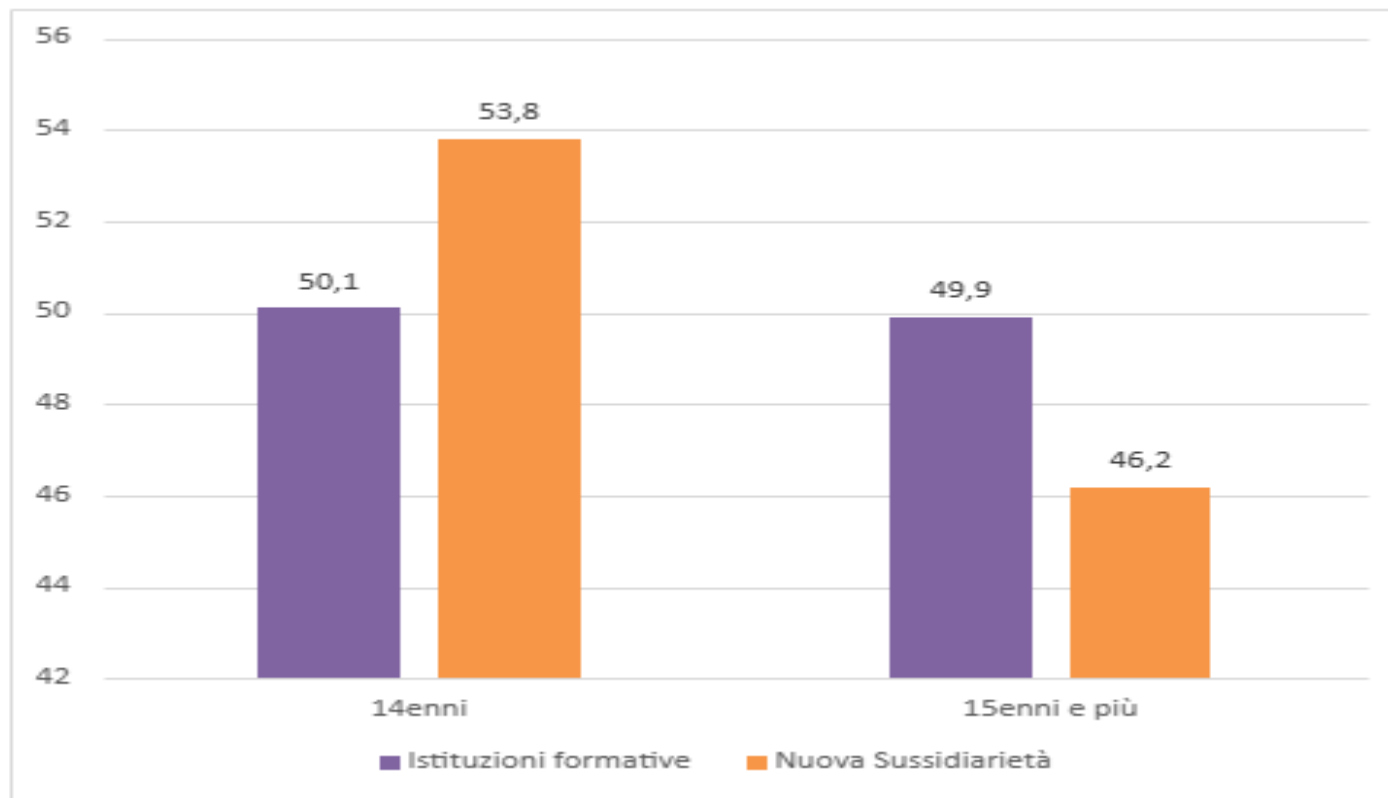
Serie storica degli iscritti ai percorsi IeFP (I-IV anno) nelle IF e negli Istituti Professionali



Iscrizioni al I anno della IeFP per tipologia e circoscrizione territoriale, a.f. 2022-23 (v.a.)

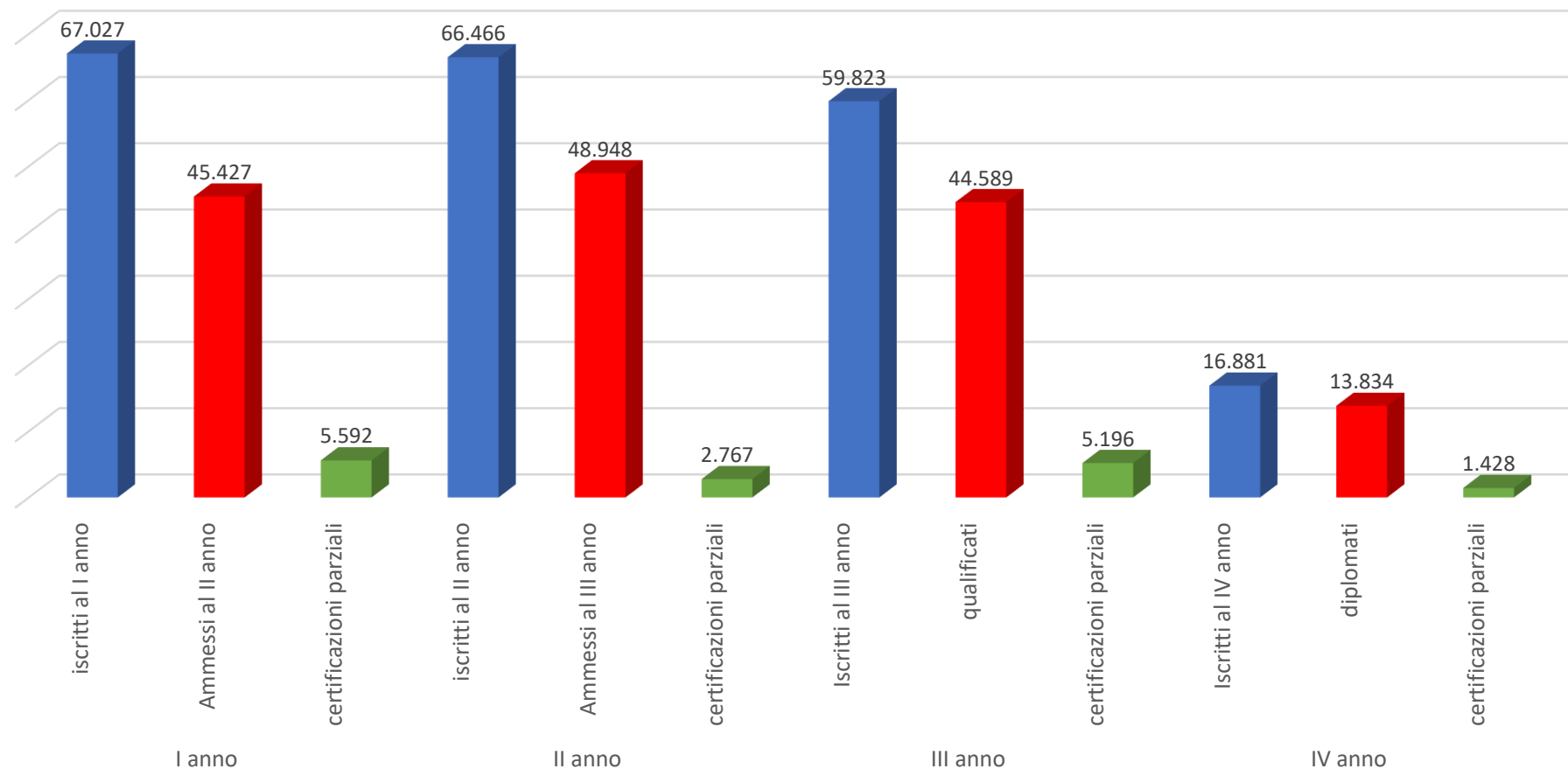


Percentuale di 14enni al primo anno per tipologia (%)



Iscritti, ammessi e certificazioni parziali nelle singole annualità di percorso (v.a.)

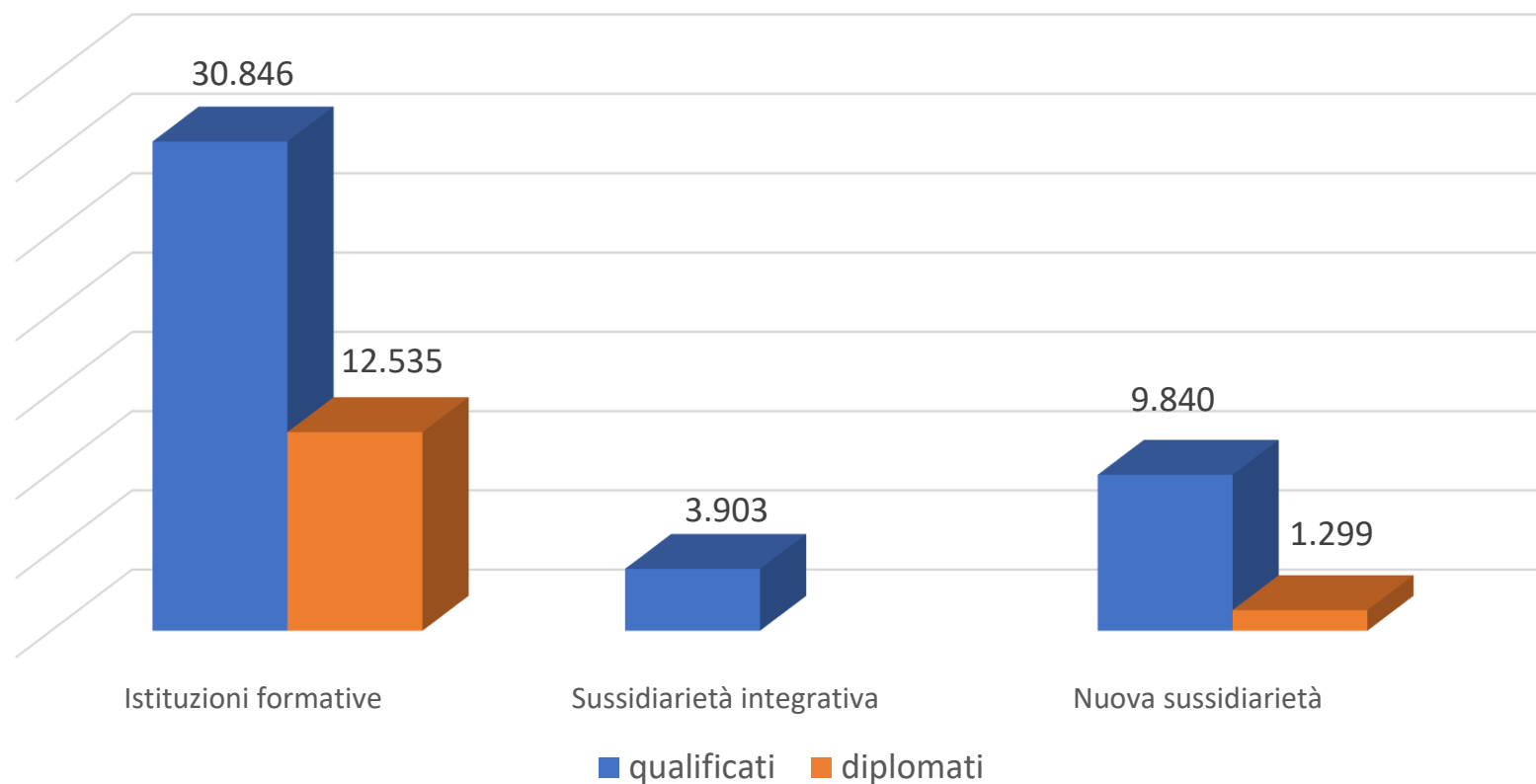
Da quest'anno il monitoraggio tiene traccia degli esiti formativi, anche parziali, da un anno all'altro



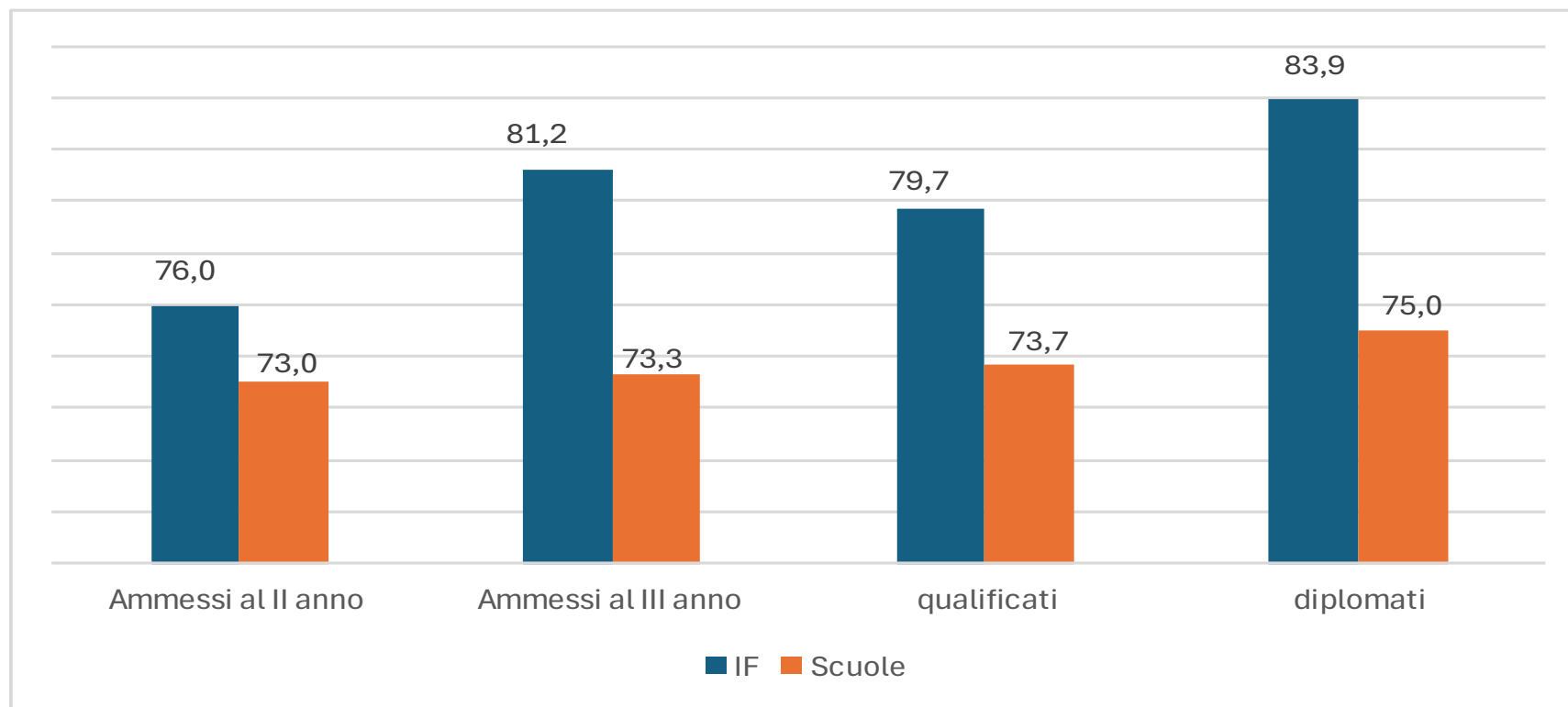
Gli esiti formativi: qualificati e diplomati (v.a.)

Nell'a.f. 2022-23
il totale dei
qualificati è di
44.589 allievi
nell'intero
sistema IeFP

I diplomati sono
13.864




Il successo formativo (%)








Le Figure professionali del nuovo repertorio in esito ai percorsi

Qualificati

- 
1. Operatore del benessere 8.895 allievi
 2. Operatore della ristorazione 8.473 allievi
 3. Operatore meccanico 3.196 allievi
 4. Operatore alla riparazione dei veicoli a motore 3.177 allievi
 5. Operatore elettrico 3.132 allievi

Diplomati

- 
- 
- 
- 
- 
1. Tecnico dei trattamenti estetici 1.843 allievi
 2. Tecnico dell'acconciatura 1.713 allievi
 3. Tecnico di cucina 1.229 allievi
 4. Tecnico riparatore di veicoli a motore 1.141 allievi
 5. Tecnico grafico 975 allievi



IL SISTEMA DUALE



Iscritti nella IeFP in duale
(I-IV anno; v.a.)

Nell'a.f. 2022-23 il numero degli allievi sale a **108.446**, con un incremento di **58.056** unità
(+115,2% rispetto all'a.f. 2021-22)

58,8%
Maschi

41,2%
Femmine



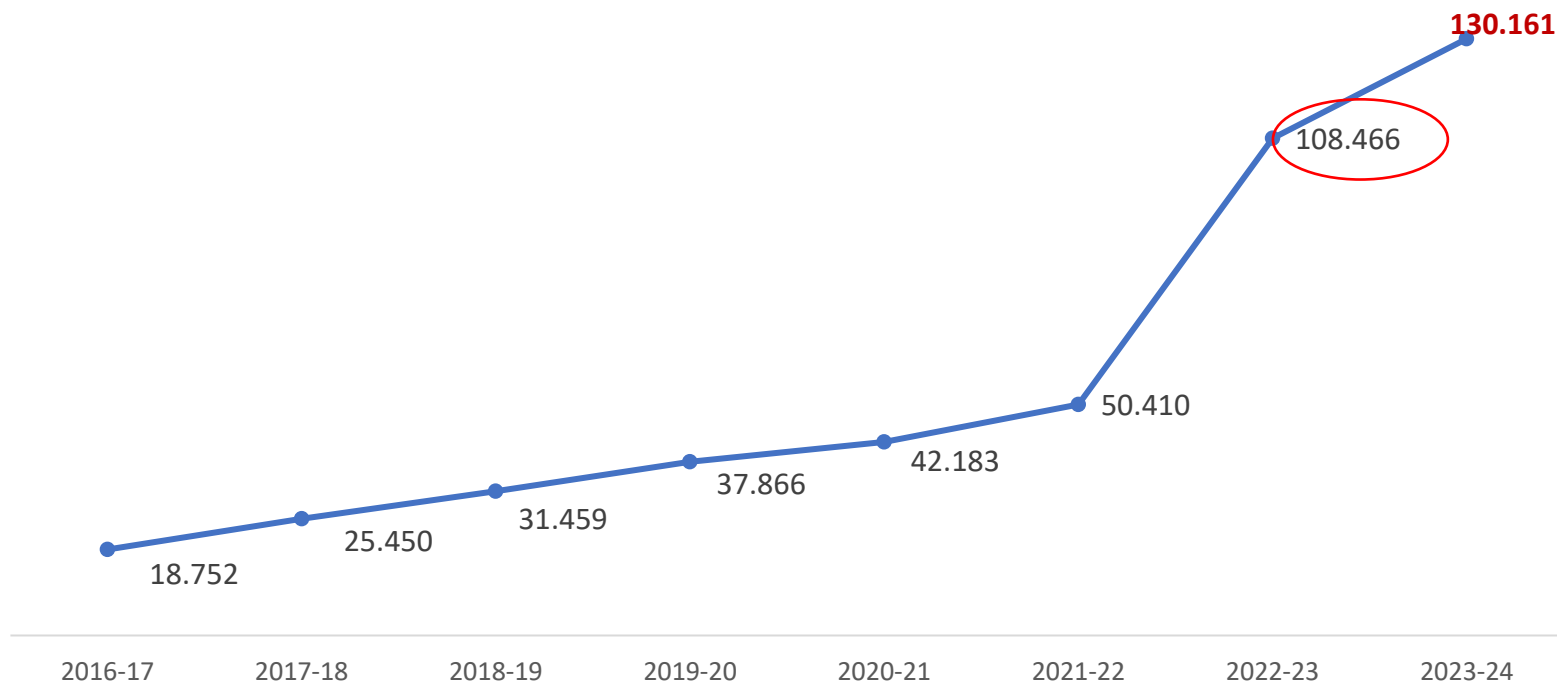
IL SISTEMA DUALE



Serie storica degli iscritti ai corsi IeFP realizzati in modalità duale (v.a)

Le risorse del PNRR hanno favorito la crescita dei corsi in duale: nel 2022-23 il numero complessivo raddoppia rispetto al 2021-22.

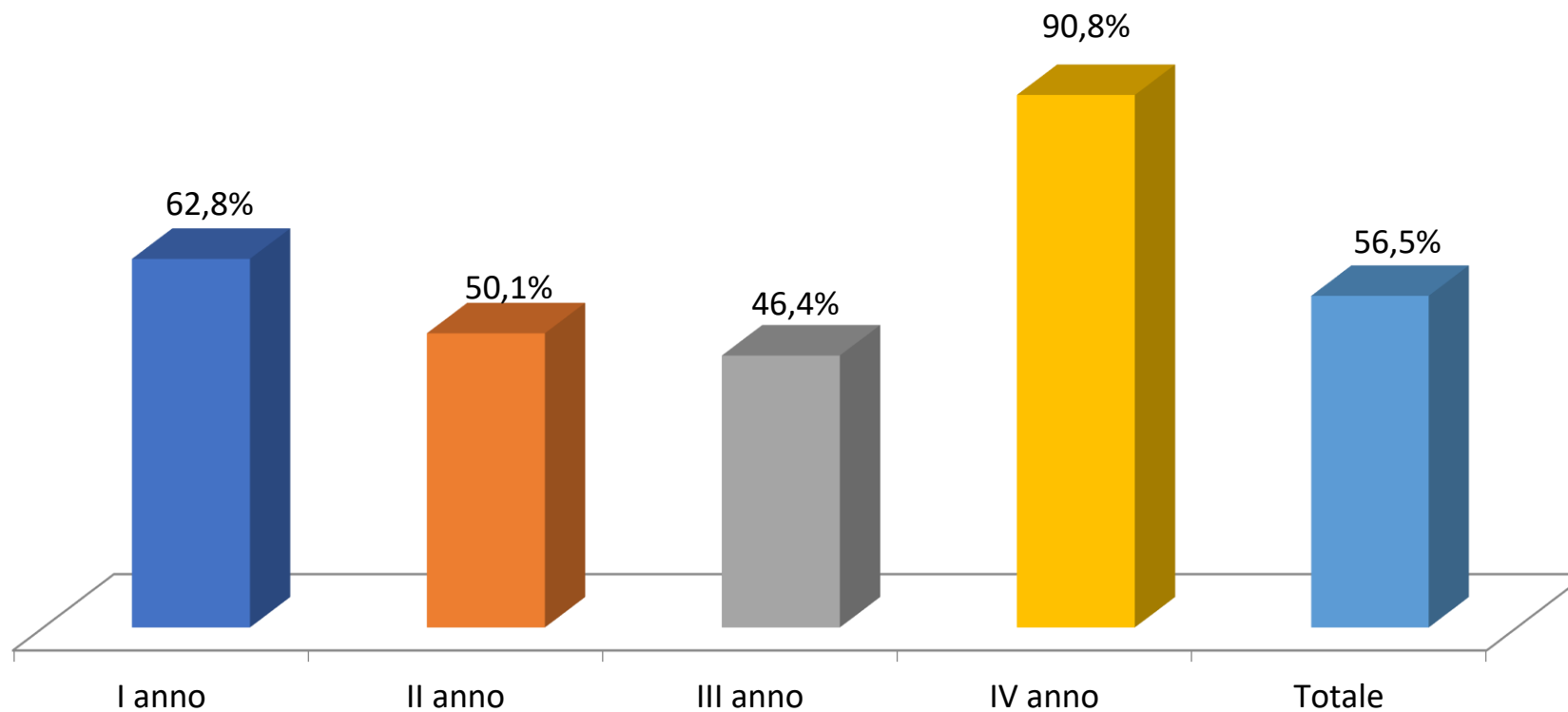
Nel 2023-24 il numero degli iscritti ai corsi in duale cresce ancora e raggiunge la quota di **130.161**



IL SISTEMA DUALE



Iscritti in duale rispetto al numero totale di allievi IeFP per anno di corso - a.f. 2022-23 (%)



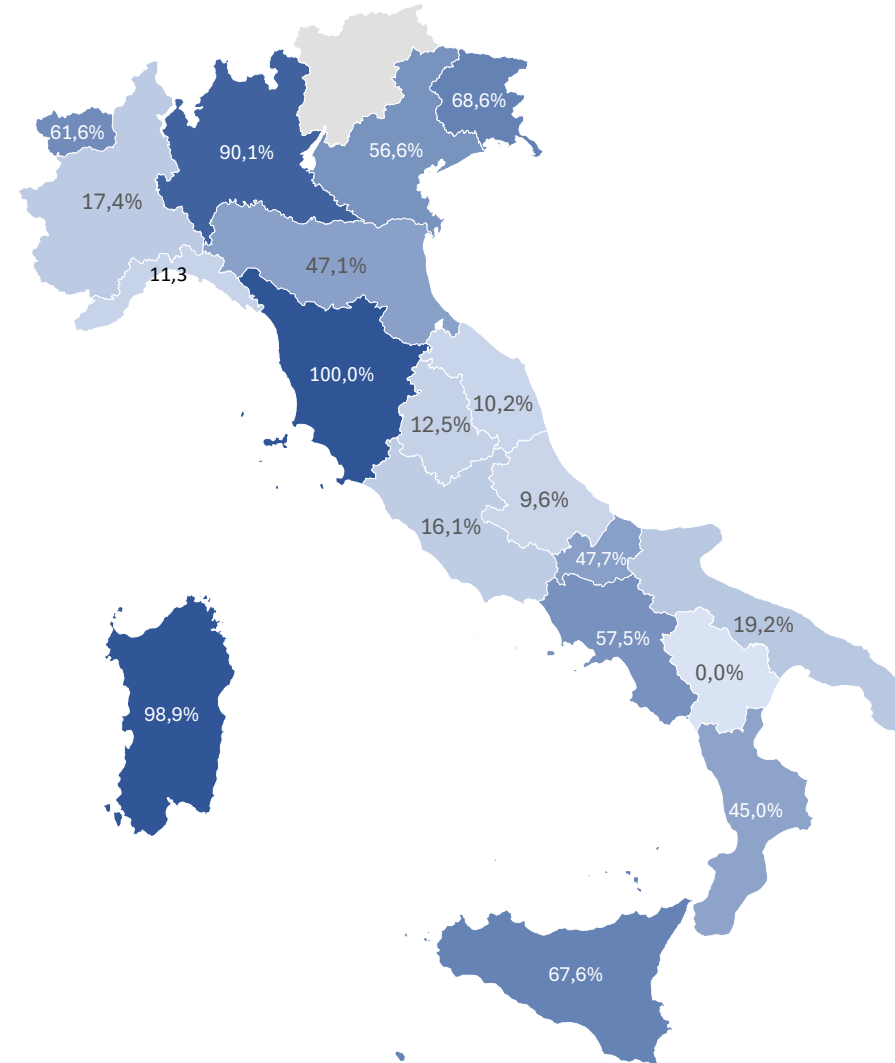
Fonte: Inapp e MLPS su dati regionali e provinciali (XXII Rapporto IeFP/Duale)



IL SISTEMA DUALE



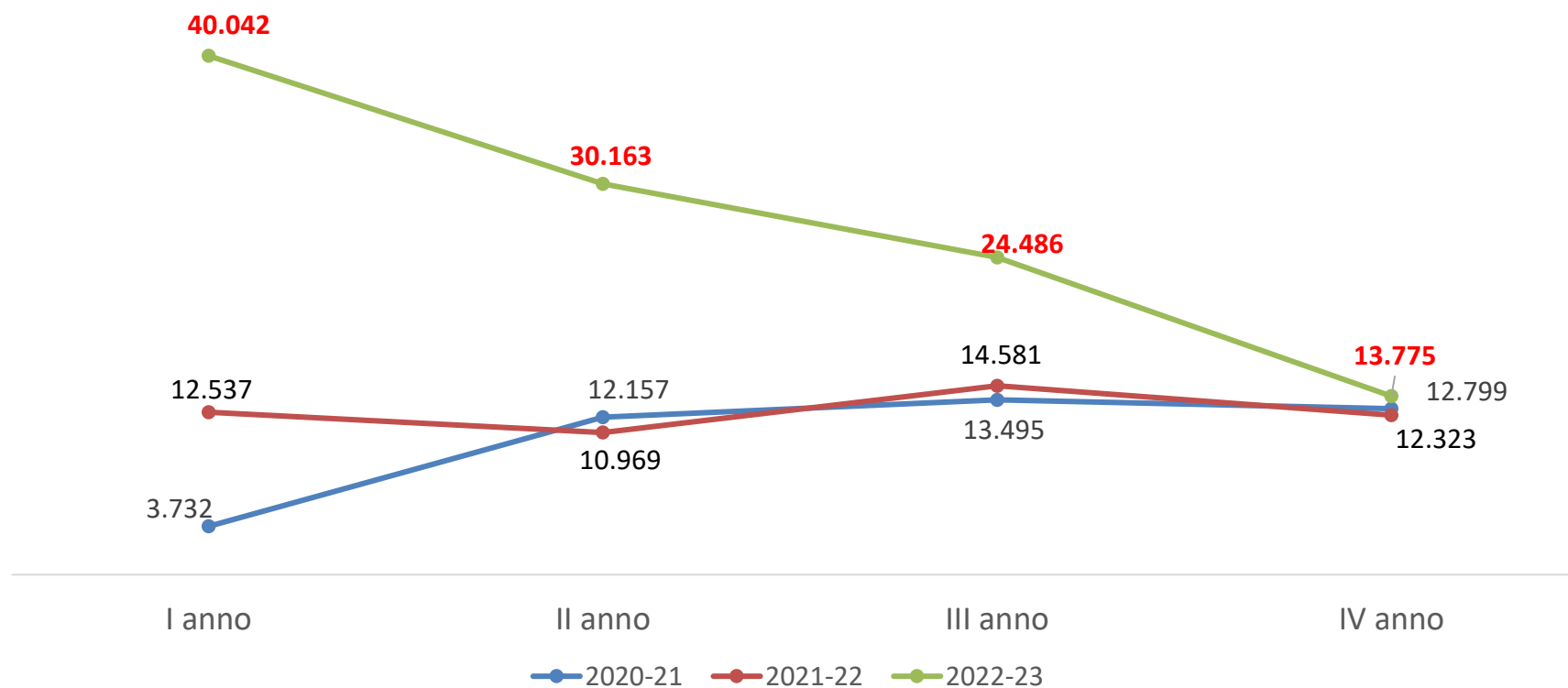
Distribuzione regionale dell'incidenza del numero di iscritti al sistema duale rispetto al totale IeFP (%)



IL SISTEMA DUALE



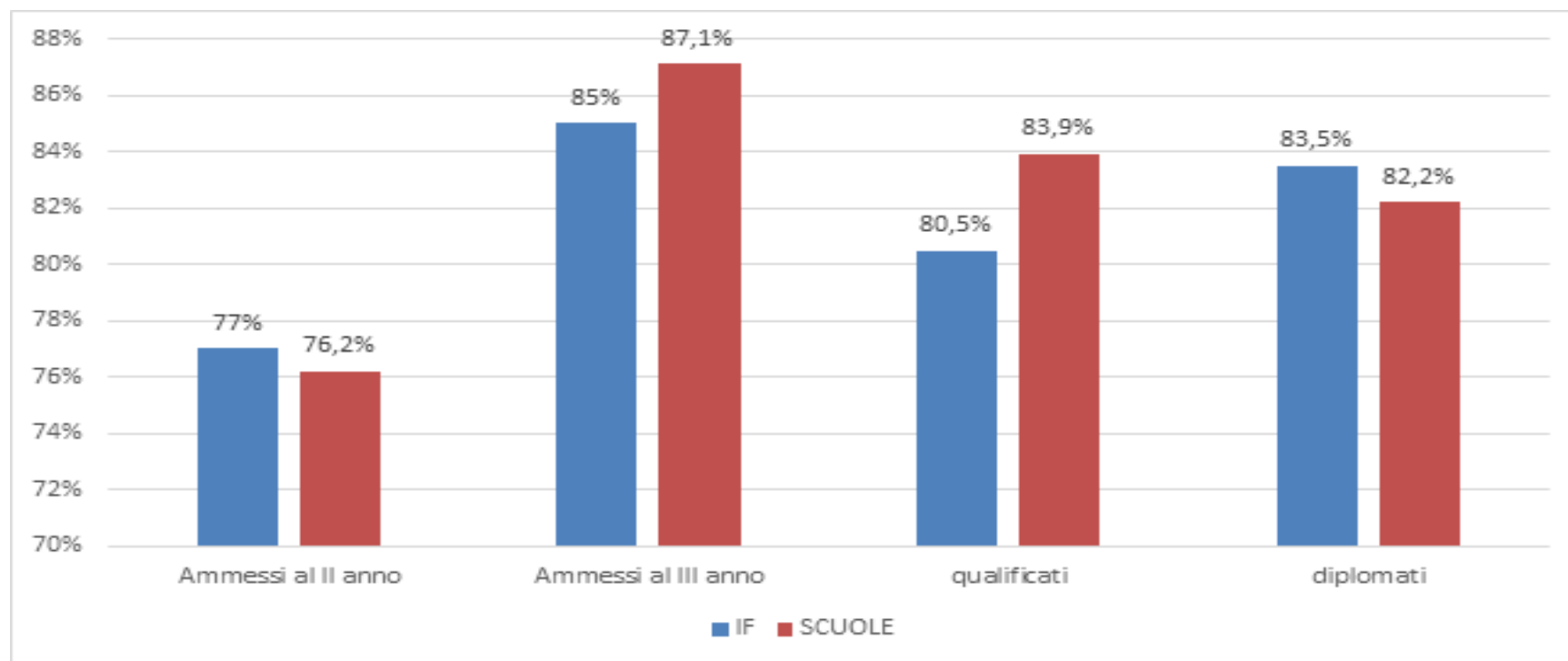
Partecipazione ai percorsi in duale per anno di corso, aa. ff. 2020-21/2022-23 (v.a.)



Tasso di successo formativo nei singoli anni di corso e confronto tra IF e Istituti scolastici in nuova sussidiarietà (%)

Nell'a.f. **2022-23**
i qualificati in duale
sono stati **19.667**
i diplomati **11.449**

In questo monitoraggio
si tiene traccia degli esiti
formativi, anche parziali,
da un anno all'altro,
conseguiti anche nelle
scuole in nuova
sussidiarietà




IL SISTEMA DUALE



Le Figure professionali del nuovo repertorio in esito ai percorsi in duale

Qualificati

1. Operatore del benessere 3.936 allievi
2. Operatore della ristorazione 2.902 allievi
3. Operatore alla riparazione dei veicoli a motore 2.004 allievi
4. Operatore meccanico 1.858 allievi
5. Operatore elettrico 1.706 allievi



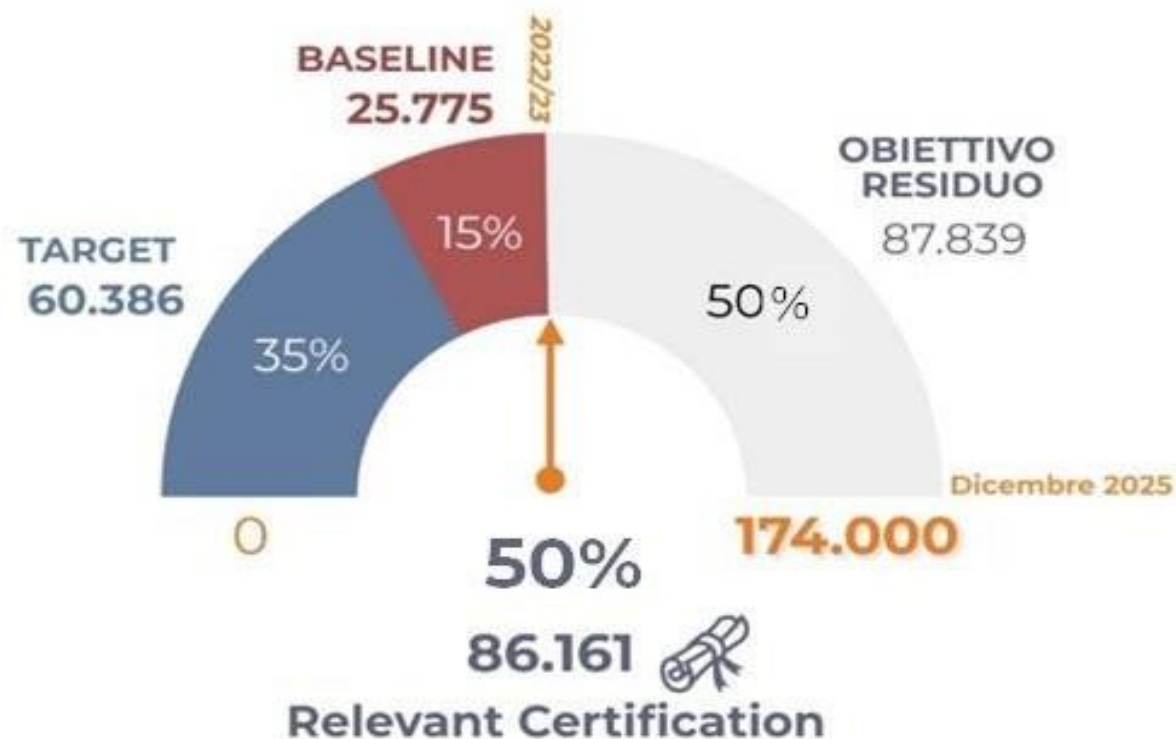
Diplomati

1. Tecnico dei trattamenti estetici 1.812 allievi
2. Tecnico dell'acconciatura 1.653 allievi
3. Tecnico di cucina 1.219 allievi
4. Tecnico riparatore di veicoli a motore 985 allievi
5. Tecnico grafico 876 allievi



Le misure del PNRR

Le misure del PNRR sono 7
di cui 4 dedicate
esclusivamente alla leFP in
diritto dovere (IF e Nuova
Sussidiarietà)



Le misure del PNRR per gli adulti (Misure 5, 6 e 7)

Interventi formativi su individui in extra diritto dovere

Misura 5

Regioni	leFP		IFTS		Singole unità di competenza delle figure di qualificazione leFP	
	Iscritti	Esiti	Iscritti IFTS	Esiti IFTS	Iscritti	Certificazione unità di competenze leFP e Certificazioni parziali
Valle D'Aosta	0	0	0	0	91	56
Emilia Romagna	92	25	0	0	0	0
Toscana	0	0	7	0	0	0
Puglia	0	0	242	161	0	0
Basilicata	0	0	32	17	0	0
Calabria	76	60	0	0	0	0
Totale	168	85	281	178	91	56

In Liguria sono stati realizzati 206 percorsi sperimentali in tema di imprenditorialità e transizione digitale (Misura 6). Questi percorsi non producono target ai fini della rendicontazione PNRR

I beneficiari raggiunti dalla Misura 7 con interventi integrativi di orientamento individuale o individualizzato sono stati 39 per la Valle d'Aosta e 14.266 per la Lombardia. Anche in questo caso i percorsi non producono target ai fini della rendicontazione PNRR



STRUTTURA SISTEMI FORMATIVI: IL GRUPPO DI LAVORO





Cofinanziato
dall'Unione europea



GRAZIE PER L'ATTENZIONE



www.inapp.gov.it