



La qualità della formazione professionale in Italia nelle Transizioni Sostenibili. Evidenze empiriche e prospettive di politica

IFTS e fabbisogni di competenze emergenti: governance, occupabilità e sviluppo territoriale

Andrea Carlini e Claudia Spigola

Ferrara, 10 febbraio 2026



CONTENUTI

- **IFTS DEFINIZIONE E CONTESTUALIZZAZIONE**
- **I NUMERI DELLA FILIERA**
- **GLI ESITI OCCUPAZIONALI**
- **LE PRINCIPALI SFIDE**



Cosa sono gli IFTS



IFTS

Istruzione e Formazione Tecnica Superiore

- **Durata:** 800-1.000 ore (circa 1 anno)
- Percorsi di **formazione post-diploma** (possibile accesso anche senza diploma, con requisiti specifici)
- Rilasciano **Certificato di Specializzazione Tecnica Superiore (Livello EQF: 4)**
- **Organizzazione:** Lezioni in aula; Laboratori pratici; **Stage in azienda (almeno 30% del corso).**
Docenti: insegnanti; esperti del settore; professionisti aziendali





Obiettivi degli IFTS

- ✓ Offrire opportunità di upskilling e reskilling a giovani e adulti.
- ✓ Migliorare l'inserimento e reinserimento nel mercato del lavoro.
- ✓ Ridurre il mismatch tra domanda e offerta di lavoro qualificato.

**Modello
multilivello**

**Formazione pratica
(Stage e tirocini curriculari)**

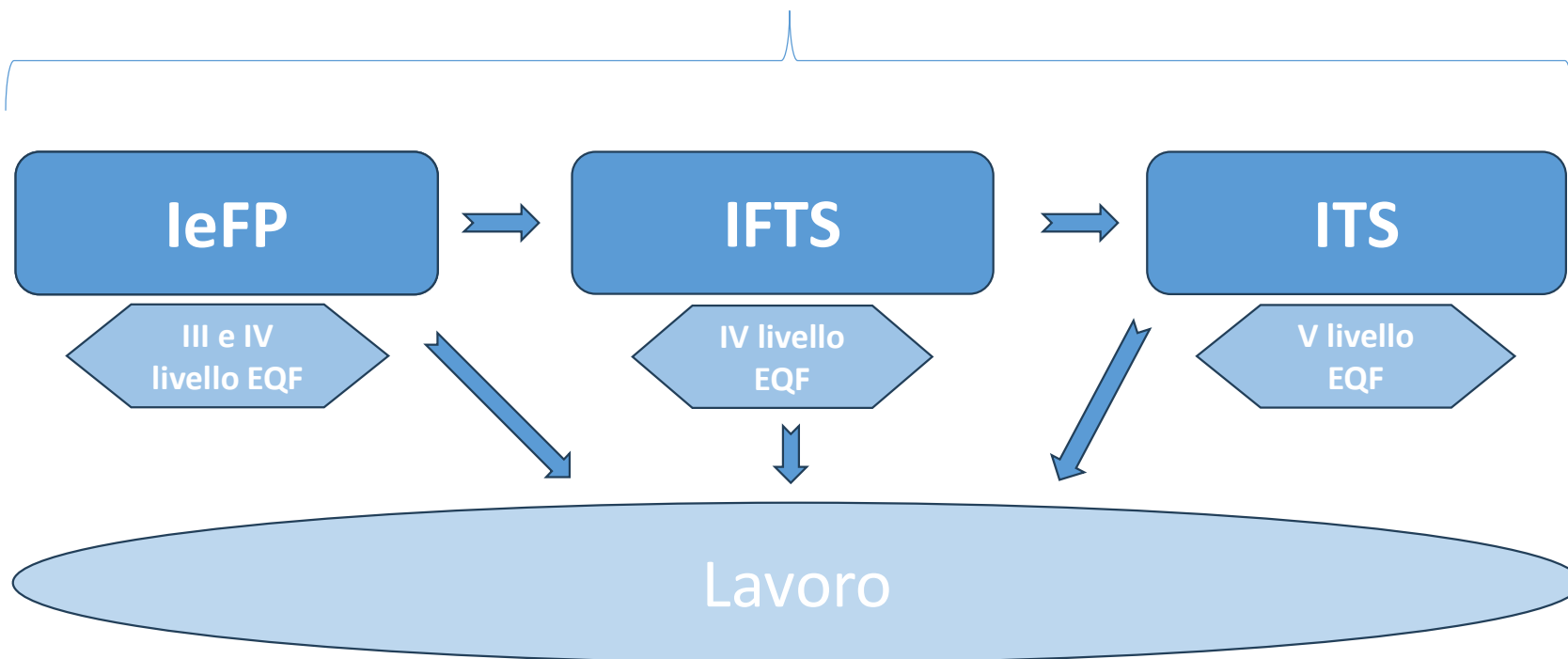
Inclusione e target



Cosa sono gli IFTS



La filiera lunga della Formazione Tecnico Professionale



Normativa di riferimento

Istituisce i
percorsi
IFTS

L. 144
17/05/99
art. 69

Avvia la
filiera lunga
della
formazione
professionale

DPCM
25/01/08
Linee
Guida

Istituisce il
Repertorio
nazionale
delle
specializza
zioni IFTS

D.I.
7/02/13

Disciplina
l'apprendistato
prevede
estensione per
specializzazione
IFTS

D.Lgs.
15/06/15
n. 81

Rafforzamen
to filiera:
diplomati
leFP dopo
corso IFTS
posson
accedere a
ITS

L. 107
13/07/15
Buona
Scuola

Introduzione del
sistema duale.
Alternanza
rafforzata 400
ore formazione
in azienda

Accordo
Stato
Regioni
24/09/15

Rafforzamen
to
integrazione
IFTS-ITS

Accordo
Stato
Regioni
20/01/16

Attuazione del
PNRR -
Missione 5 -
Politiche attive -
Sistema duale

D.L. 31/05/21
n. 77 conv. in
L. 29/07/21 n.
108



Le specializzazioni



Area	Specializzazione IFTS
1. Agro-alimentare	-
2. Manifattura e artigianato	Tecniche per la realizzazione artigianale di prodotti del Made in Italy
3. Meccanica impianti e costruzione	Tecniche di disegno e progettazione industriale
	Tecniche di industrializzazione del prodotto e del processo
	Tecniche per la programmazione della produzione e la logistica
	Tecniche di installazione e manutenzione di impianti civili e industriali
	Tecniche dei sistemi di sicurezza ambientali e qualità dei processi industriali
	Tecniche di monitoraggio e gestione del territorio e dell'ambiente
	Tecniche di manutenzione, riparazione e collaudo degli apparecchi e dispositivi diagnostici
3.1 Edilizia	Tecniche di organizzazione e gestione del cantiere edile
	Tecniche innovative per l'edilizia
	Tecniche per la sicurezza delle reti e dei sistemi
4. Cultura informazione e tecnologie informatiche	Tecniche per la progettazione e lo sviluppo di applicazioni informatiche
	Tecniche per l'integrazione dei sistemi e di apparati TLC
	Tecniche per la progettazione e gestione di database
	Tecniche di informatica medica
	Tecniche di produzione multimediale
	Tecniche di allestimento scenico
5. Servizi commerciali	Tecniche per l'amministrazione economico-finanziaria
6. Turismo e sport	Tecniche di progettazione e realizzazione di processi artigianali e di trasformazione agroalimentare con produzioni tipiche del territorio e della tradizione enogastronomica
	Tecniche per la promozione di prodotti e servizi turistici con attenzione alle risorse, opportunità ed eventi del territorio
7. Servizi alla persona	-

Fonte: Allegato C al D.I. del 7 febbraio 2013



I NUMERI DELLA FILIERA (STORICO)



Presenza dei percorsi IFTS nelle Regioni italiane (2015–2024)

Regione	2015	2016	2017	2018	2019	2020	2021	2022	2023	2024
Piemonte	■	■	■	■	■	■	■	■	■	■
Lombardia	■	■	■	■	■	■	■	■	■	■
P.A. Trento	■	■	■	■	■	■	■	■	■	■
Liguria	■	■	■	■	■	■	■	■	■	■
Veneto	■	■	■	■	■	■	■	■	■	■
Friuli Venezia Giulia	■	■	■	■	■	■	■	■	■	■
Emilia-Romagna	■	■	■	■	■	■	■	■	■	■
Marche	■	■	■	■	■	■	■	■	■	■
Toscana	■	■	■	■	■	■	■	■	■	■
Abruzzo	■	■	■	■	■	■	■	■	■	■
Campania	■	■	■	■	■	■	■	■	■	■
Basilicata	■	■	■	■	■	■	■	■	■	■
Puglia	■	■	■	■	■	■	■	■	■	■

Legenda

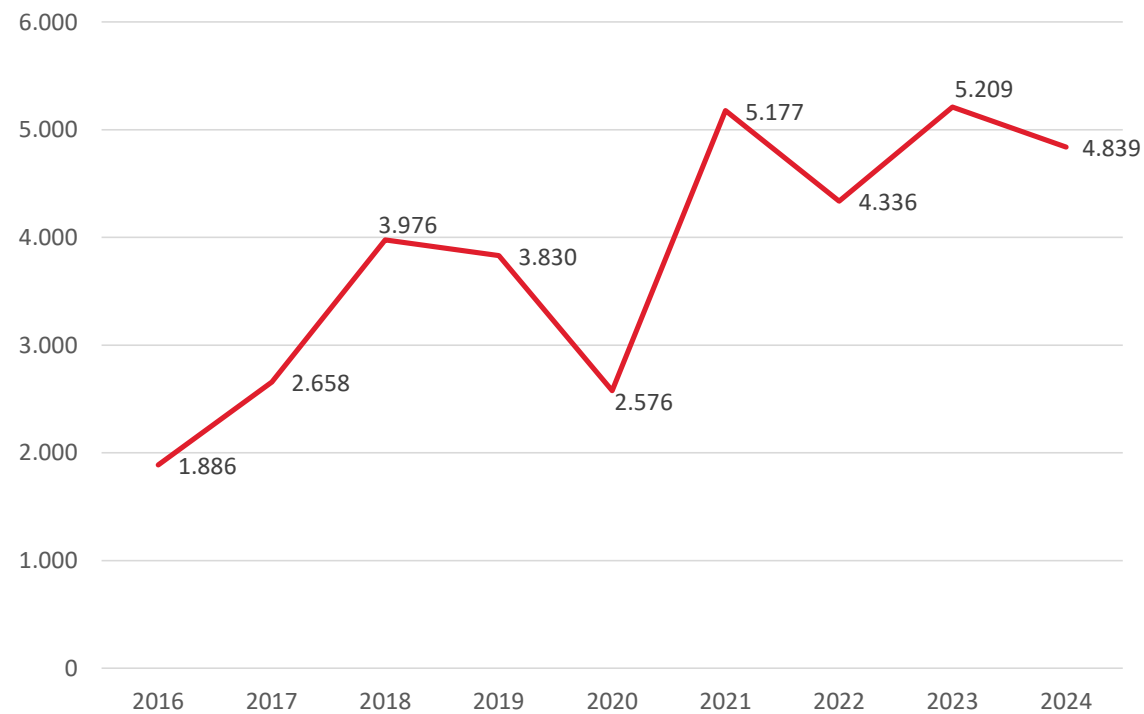
■ = percorsi attivati

■ = percorsi non attivati





Gli iscritti agli IFTS, anni 2016-2024 (v.a.)



Fonte: Inapp e MLPS su dati regionali e provinciali (Rapporti IFTS 2016-2025)



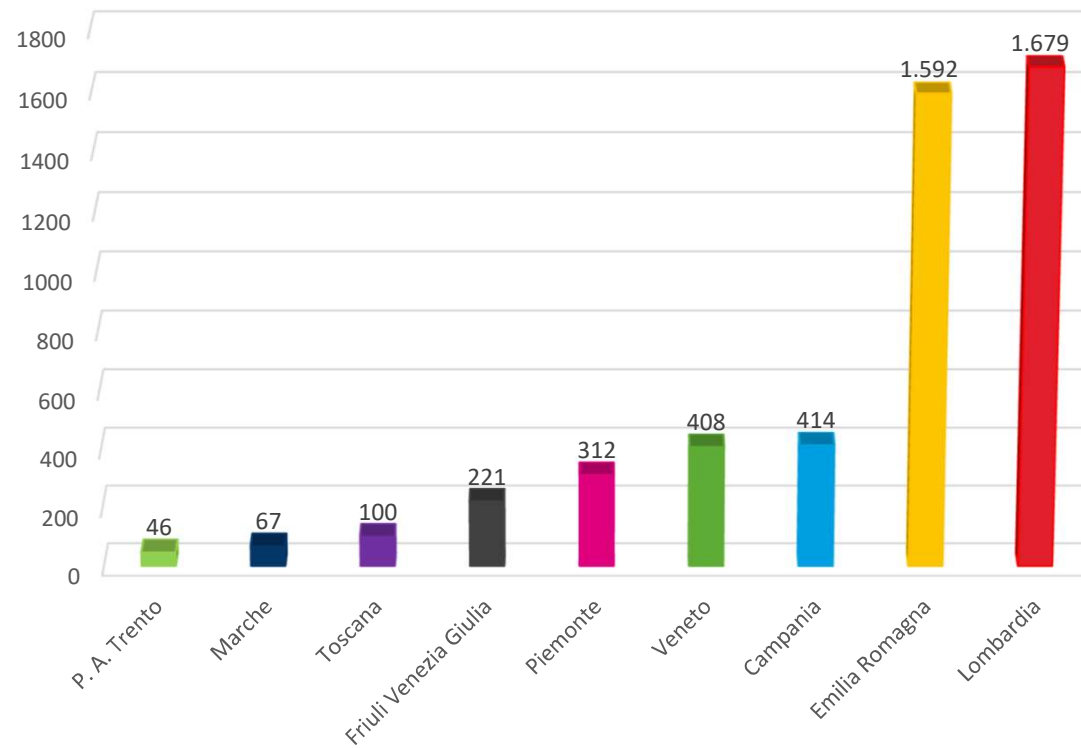
Gli iscritti ai percorsi IFTS, anno 2024 (v.a.)

4.839 Iscritti

61,2%
Maschi

38,8%
Femmine

11,6%
Stranieri



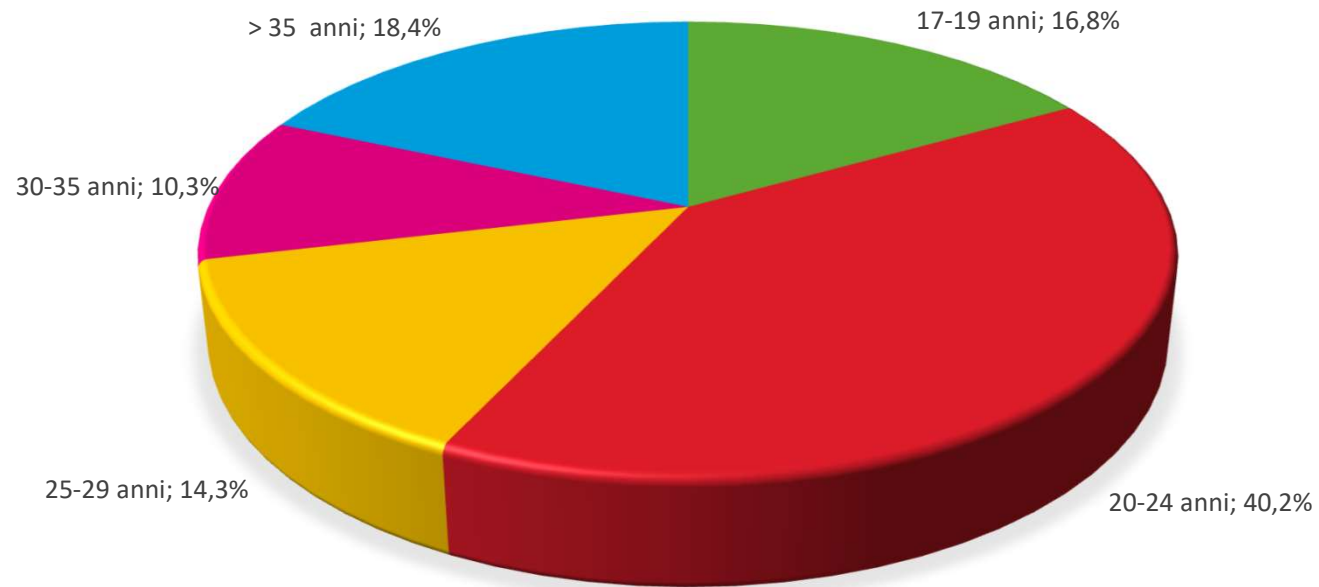


Gli iscritti ai percorsi IFTS per settore produttivo, anno 2024 (%)

Area del settore produttivo	Iscritti
Meccanica, impianti e costruzioni	39,7%
Cultura, informazione e tecnologie informatiche	23,6%
Turismo e sport	14,8%
Servizi commerciali	11,5%
Manifattura e artigianato	10,4%



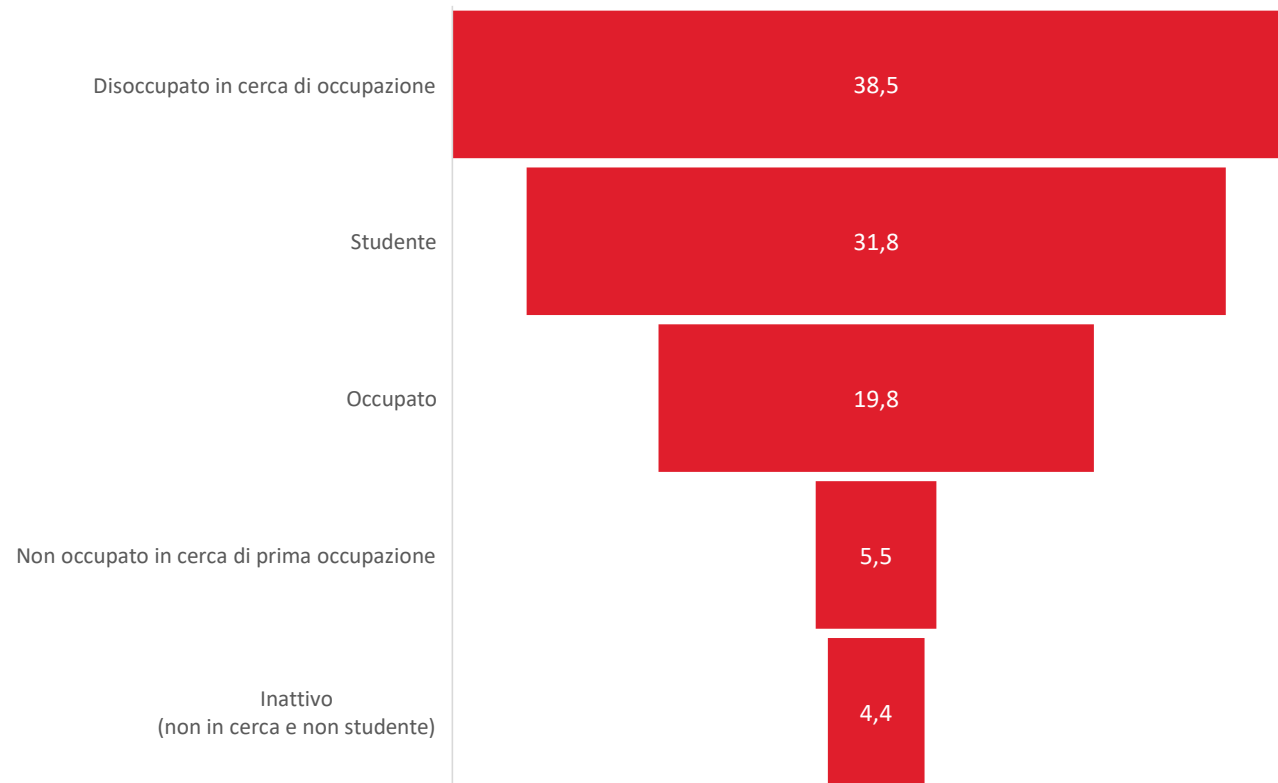
Gli iscritti ai percorsi IFTS per età, anno 2024 (%)



Fonte: Inapp e MLPS su dati regionali e provinciali (Rapporto IFTS 2025)



Gli iscritti ai percorsi IFTS per condizione occupazionale, anno 2024 (%)



Fonte: Inapp e MLPS su dati regionali e provinciali (Rapporto IFTS 2025)

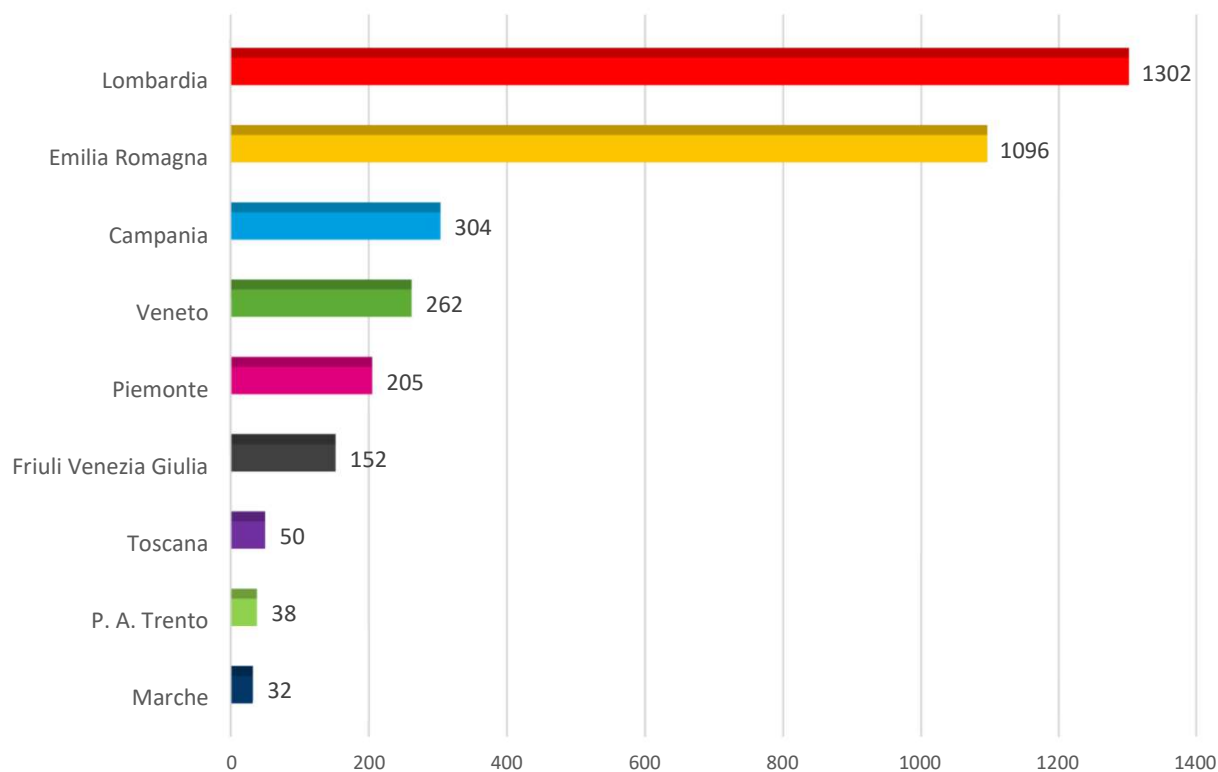


Gli allievi certificati anno 2024 (v.a.)

3.441
Certificati



71,1%
Successo



Fonte: Inapp e MLPS su dati regionali e provinciali (Rapporto IFTS 2025)

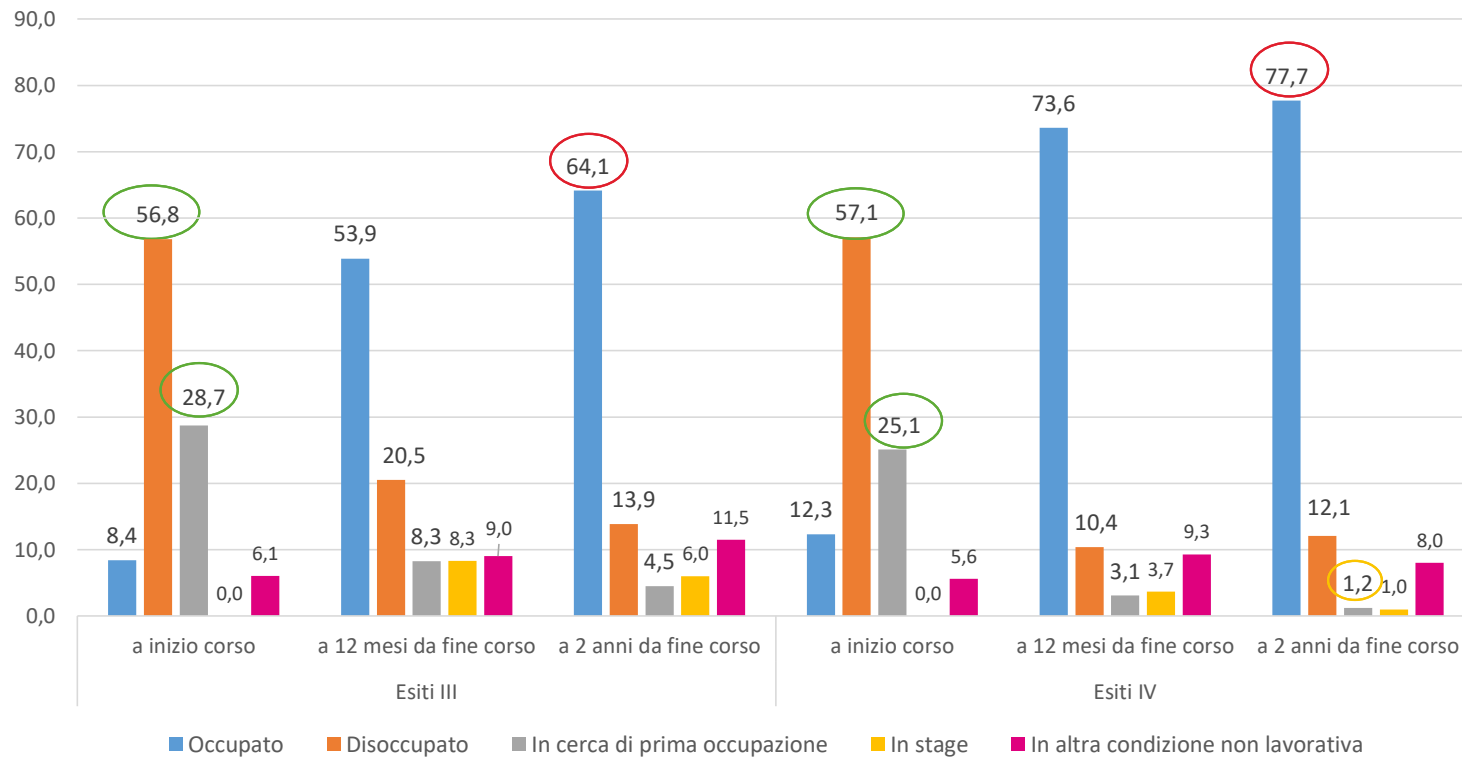


Indagine sugli esiti occupazionali

- **Tipologia:** Indagine ricorrente e censuaria
- **Popolazione:** Intervistati dopo 3 anni dall'uscita del corso gli Specializzati IFTS:
 - III indagine 2015 – 2016;
 - IV indagine 2017
- **Condizione occupazionale:** richiesta in 3 momenti
 - All'iscrizione al percorso
 - A 12 mesi dal conseguimento del titolo
 - A 24 mesi dal conseguimento del titolo



La condizione occupazionale degli intervistati (III e IV indagine) %

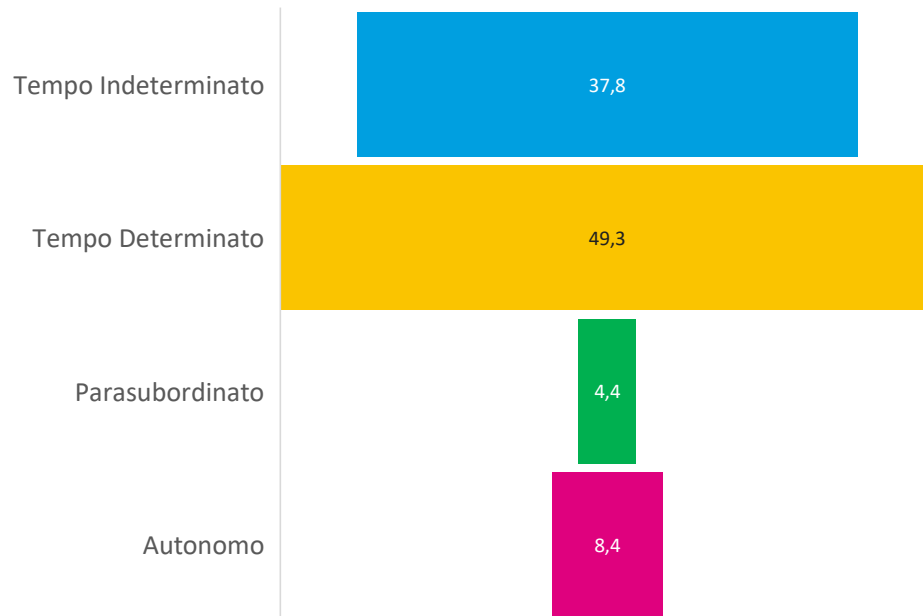


Fonte: Inapp terza e quarta indagine sugli esiti occupazionali delle filiere IeFP e IFTS

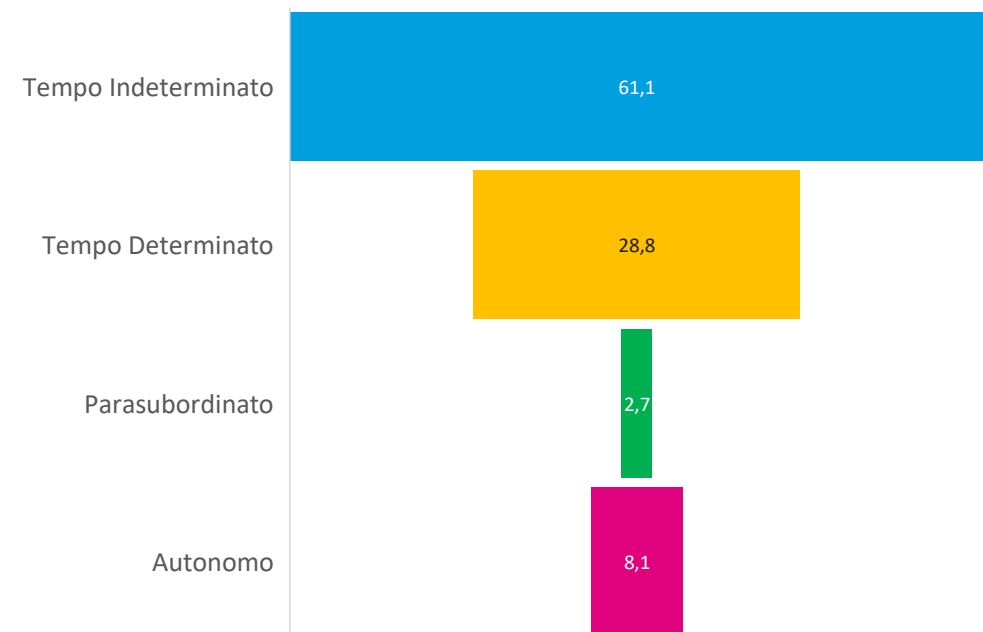


Distribuzione degli occupati, a 2 anni dalla fine del corso IFTS, per tipologia di contratto (III e IV indagine esiti) %

III indagine



IV indagine



Fonte: Inapp terza e quarta indagine sugli esiti occupazionali delle filiere IeFP e IFTS



Evidenze emerse dalle indagini sugli esiti occupazionali

- ✓ Elevata efficacia occupazionale
- ✓ Buoni livelli di stabilità contrattuale
- ✓ Ampia diffusione del lavoro a tempo indeterminato
- ✓ Allineamento tra competenze acquisite e fabbisogni delle imprese
- ✓ Coerenza formazione-lavoro
- ✓ Ruolo chiave dello stage come canale di inserimento





Punti di forza

- ✓ Connessione tra investimenti pubblici, sviluppo competenze e fabbisogno territoriale.
- ✓ Sistema formativo integrato, orientato all'innovazione e alla sostenibilità del capitale umano.
- ✓ Buona percentuale di completamento e impatto diretto sul mercato del lavoro.





Sfide principali:

- ✓ Migliorare la conoscenza del canale IFTS tra studenti e famiglie;
- ✓ Diffondere l'offerta formativa a livello nazionale, riducendo frammentazione regionale.
- ✓ Rafforzare il raccordo con Università e ITS Academy.
- ✓ Aggiornare il Repertorio Nazionale delle figure di specializzazione (fermo al 2013).

Prospettive:

- ✓ Crescita dell'offerta;
- ✓ Maggiore integrazione con le filiere produttive e mercato del lavoro.





Cofinanziato
dall'Unione europea



GRAZIE PER L'ATTENZIONE



www.inapp.gov.it