



Oltre tutti i divari... la formazione accende la speranza

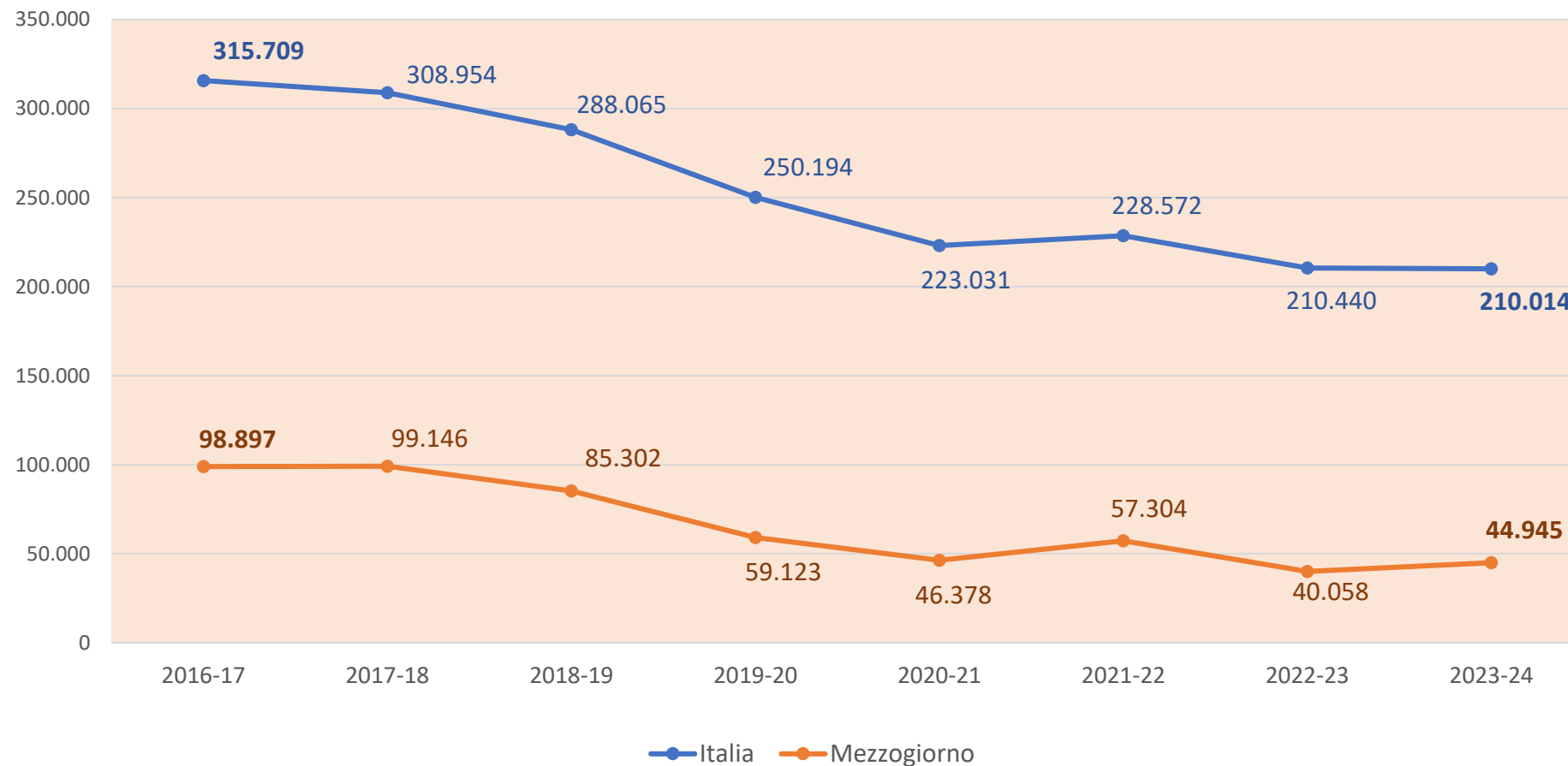
Ragusa Ibla, 3 ottobre 2025

I DIVARI NELLA FORMAZIONE PROFESSIONALIZZANTE

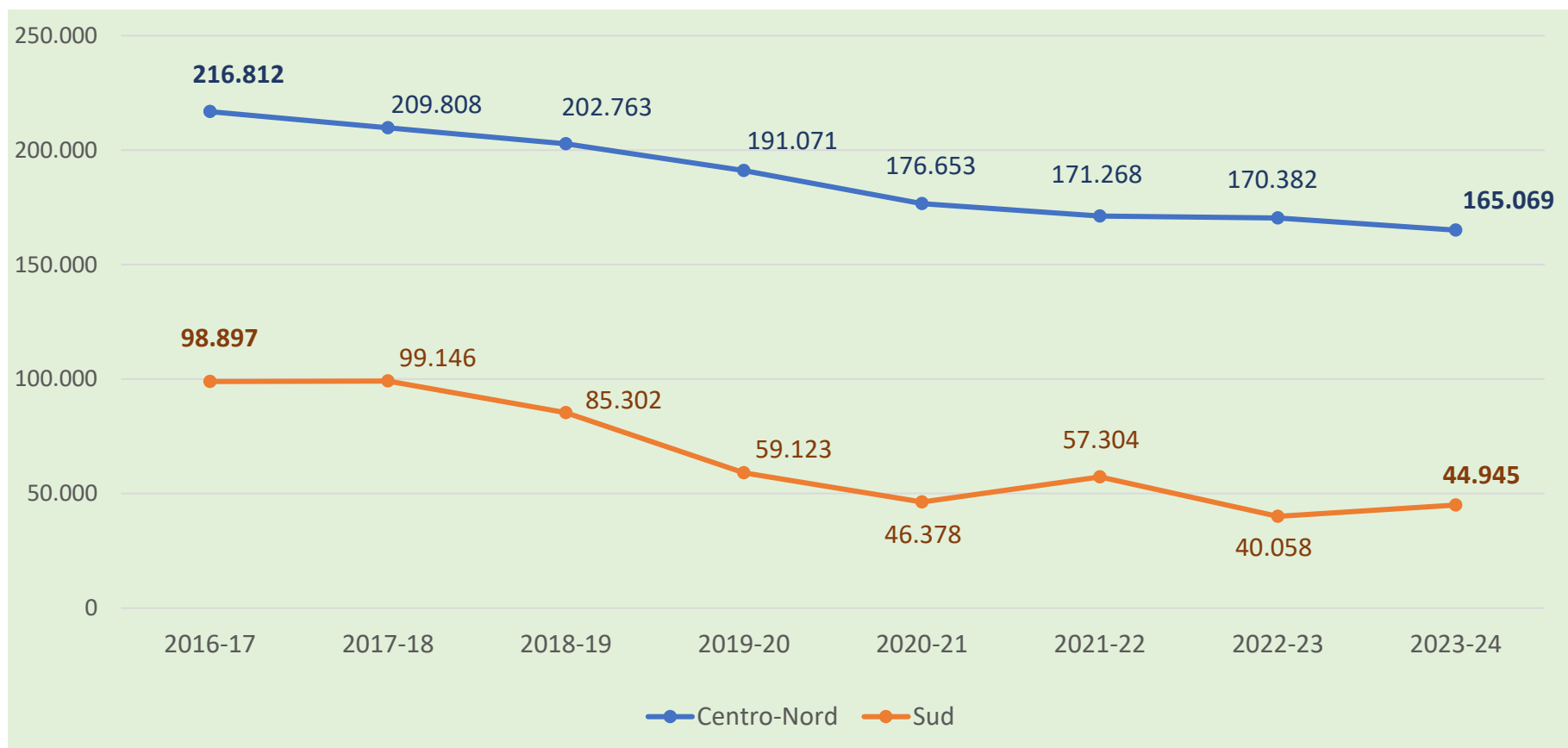
Emmanuele Crispolti



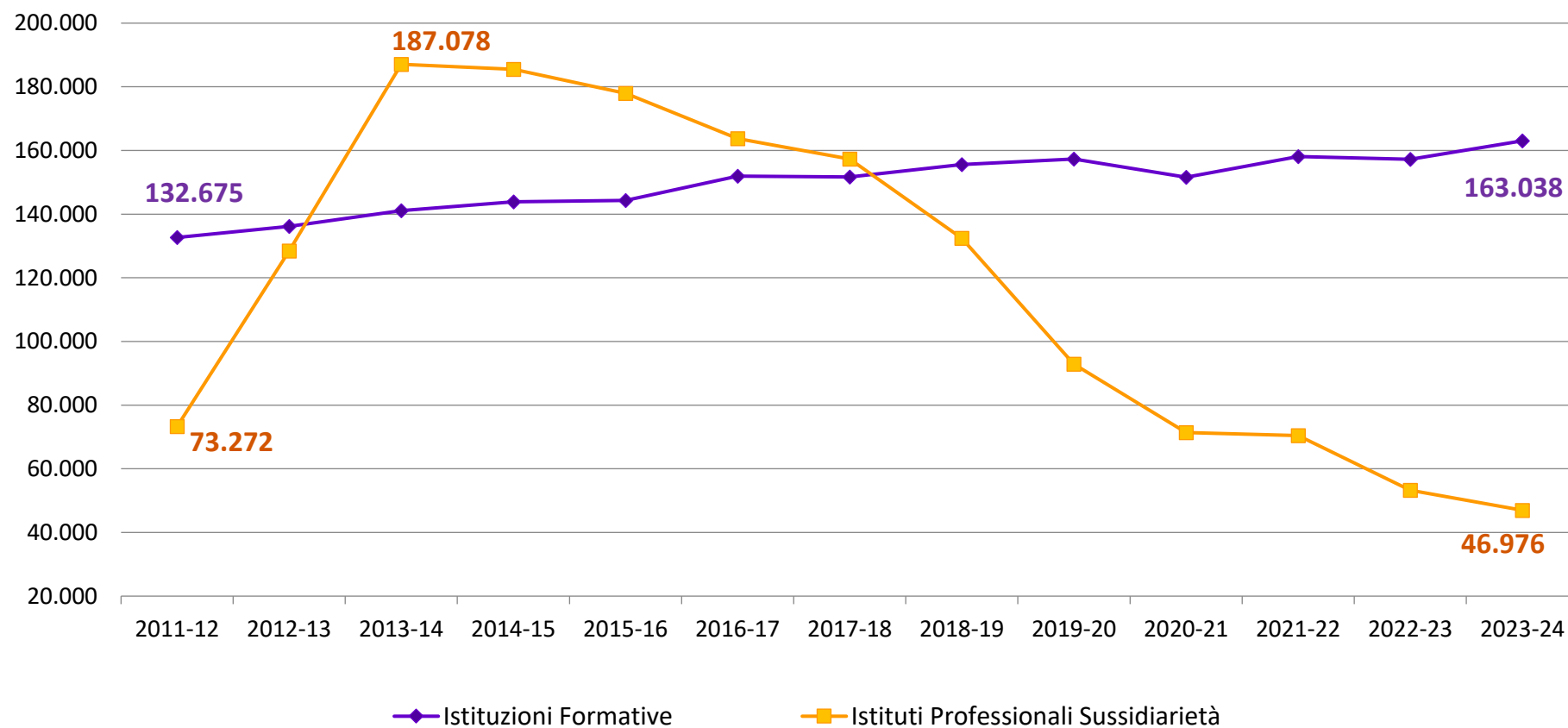
Serie storica degli iscritti alla IeFP in **Italia e nel Mezzogiorno** aa.ff. 2016-17/2022-23 (v.a.)



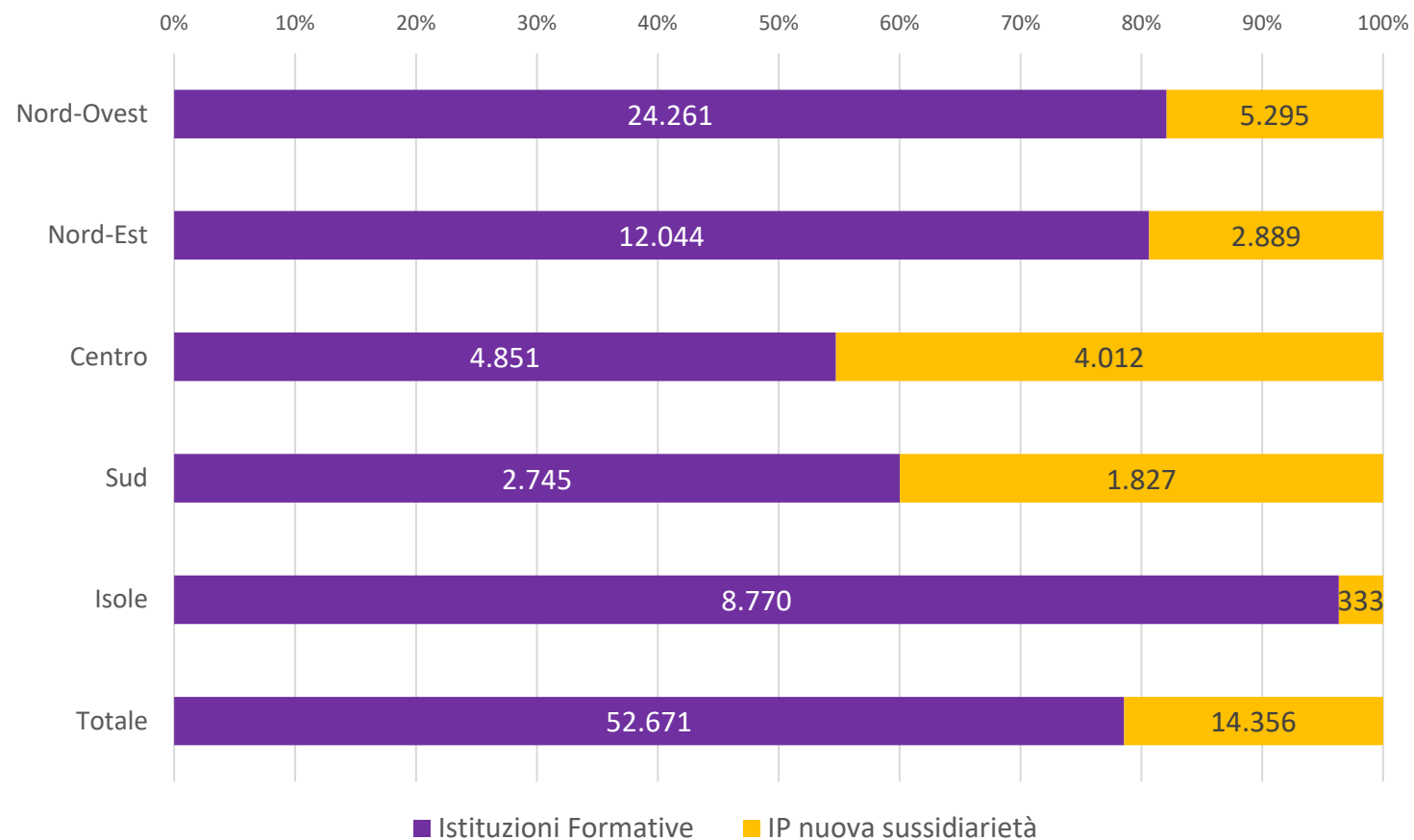
Serie storica degli iscritti alla leFP **Centro-Nord** e **Mezzogiorno** aa.ff. 2016-17/2022-23 (v.a.)



Serie storica degli iscritti alla IeFP per tipologia - aa.ff. 2011-12 / 2023-24 (v.a.)

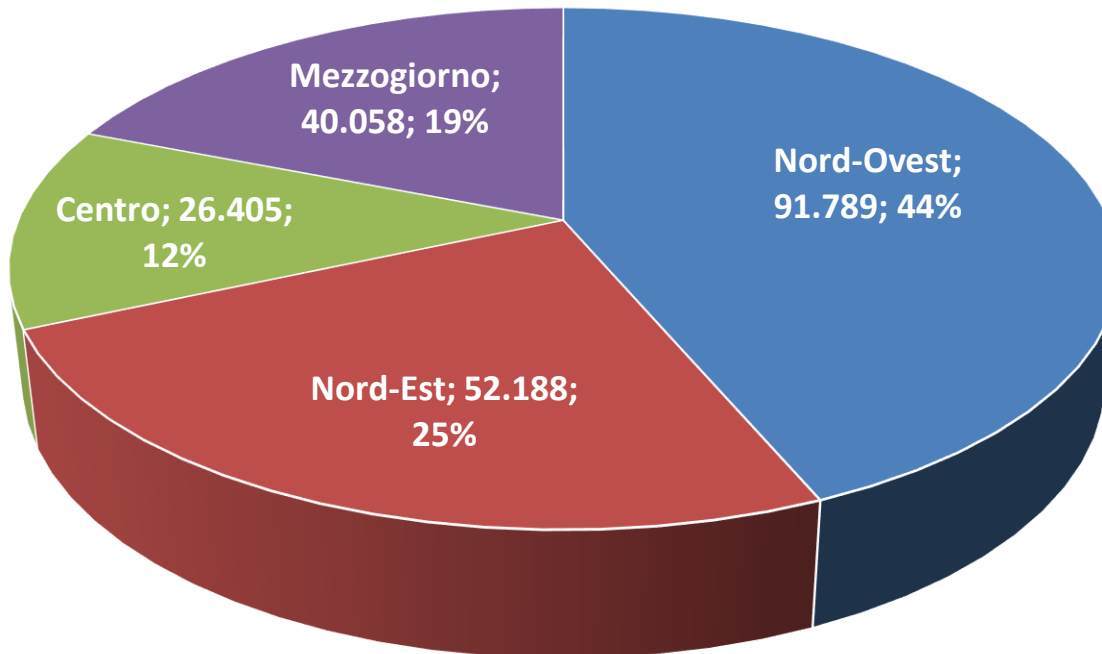


Iscrizioni al I anno della leFP per tipologia e circoscrizione territoriale, a.f. 2022-23 (v.a.)

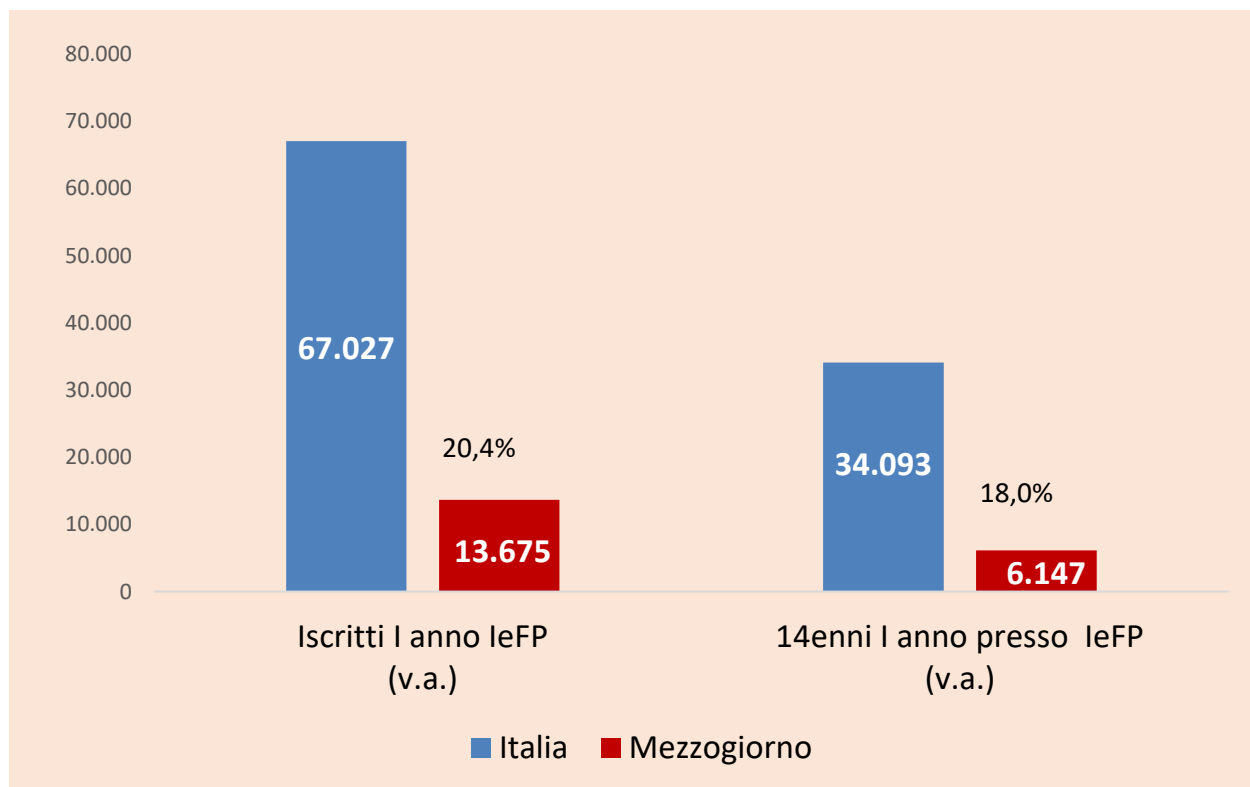


Iscritti al sistema IeFP per circoscrizione territoriale (I-IV anno) – a.f. 2022-23

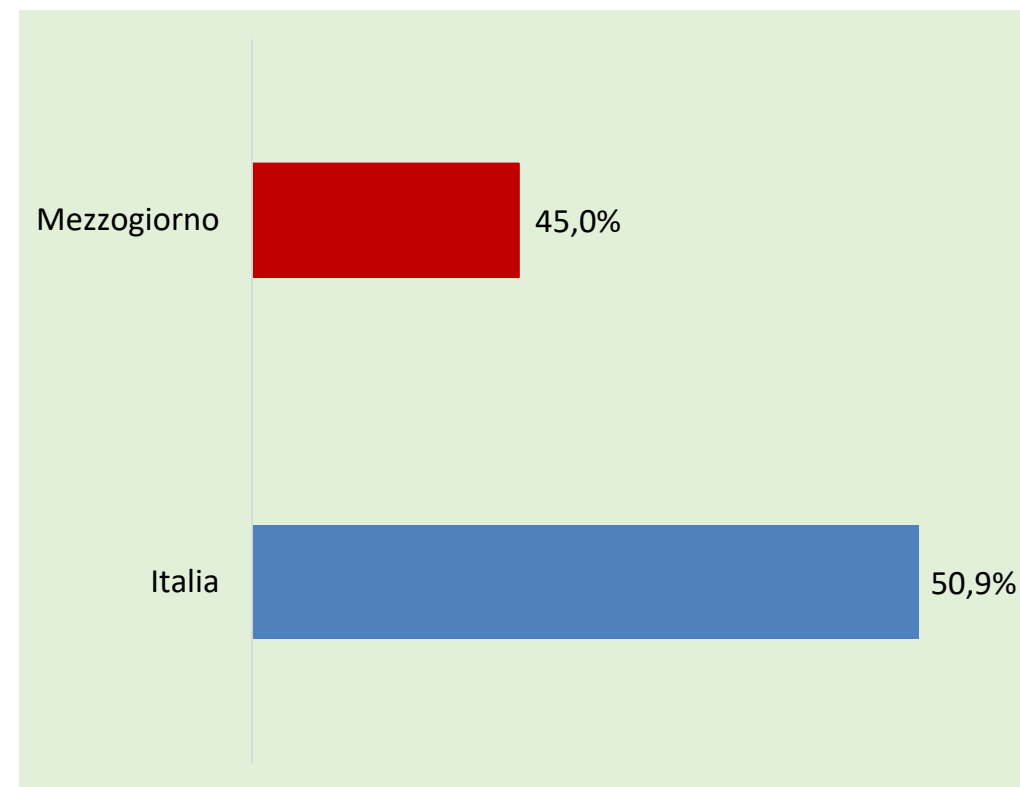
210.440
allievi nel sistema
IeFP



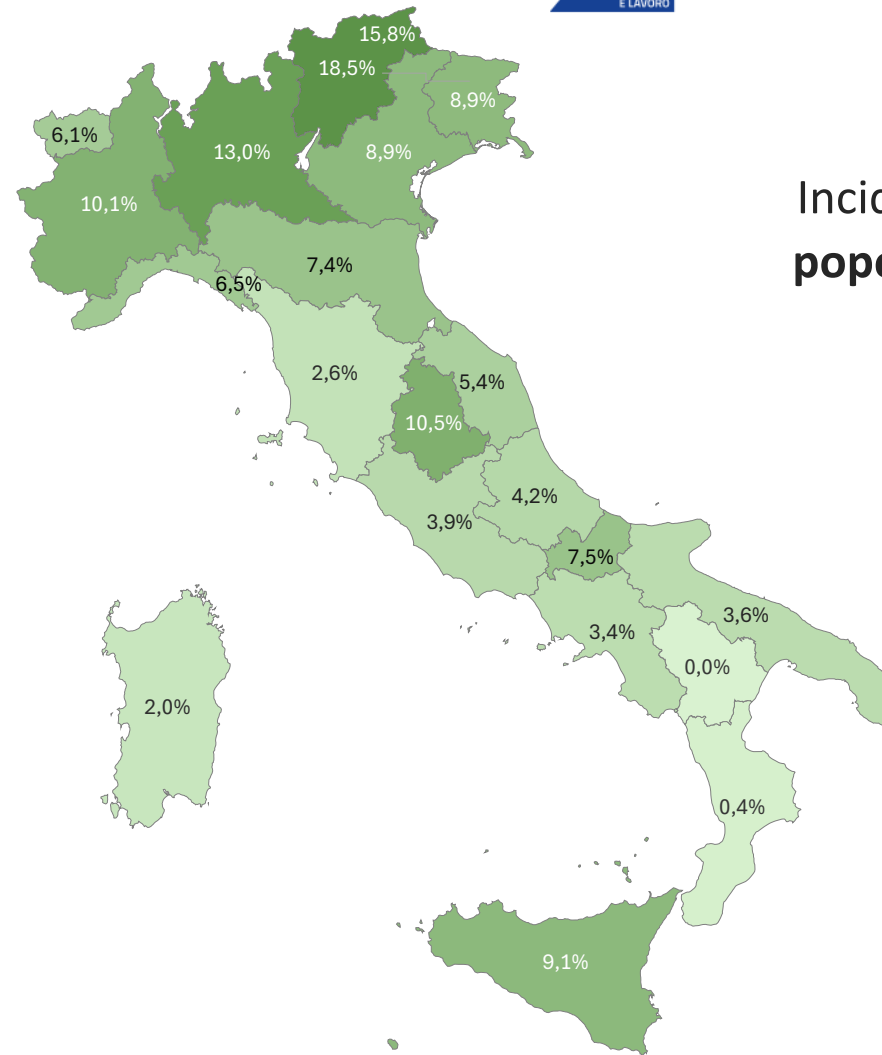
Confronto tra iscritti al I anno complessivi e 14enni (a.f. 2022-23)



Percentuale di 14enni iscritti I anno presso IeFP (a.f. 2022-23)



IEFP POPOLAZIONE

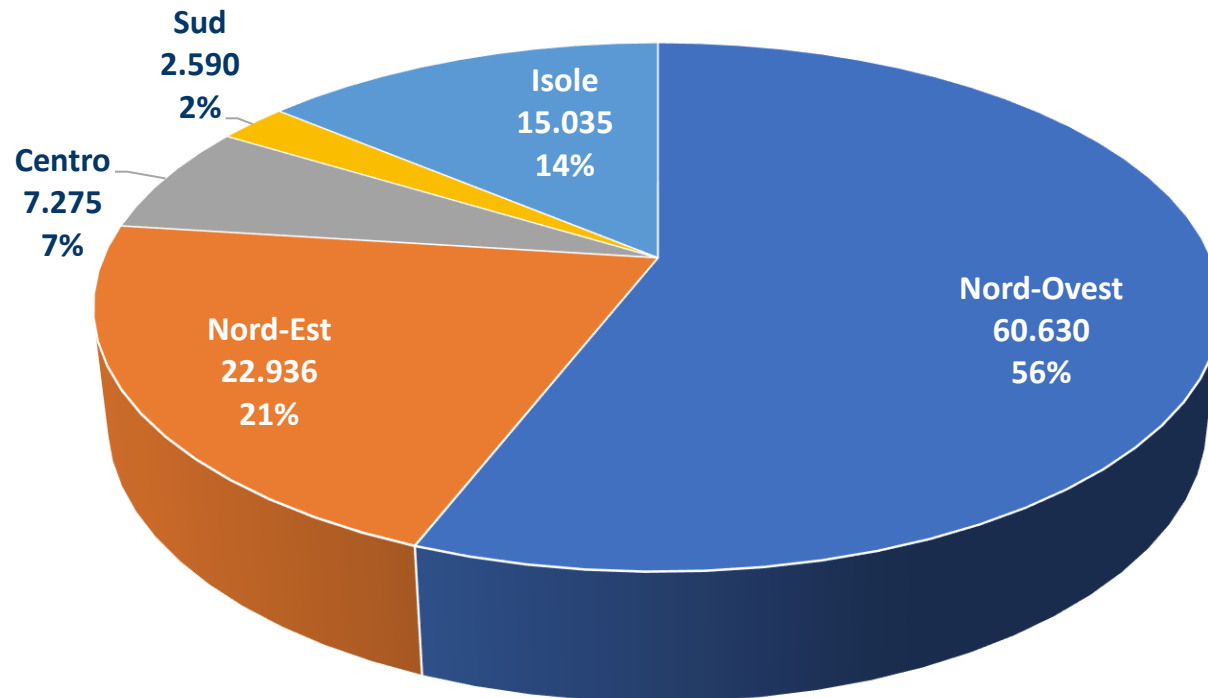


Incidenza degli iscritti alla IeFP sulla popolazione 14-18enne per regione (a.f. 2023-24)

A livello nazionale IeFP - 7,2%



Distribuzione degli iscritti alla **leFP in duale** per circoscrizione territoriale (a.f. 2022-23)



IFTS

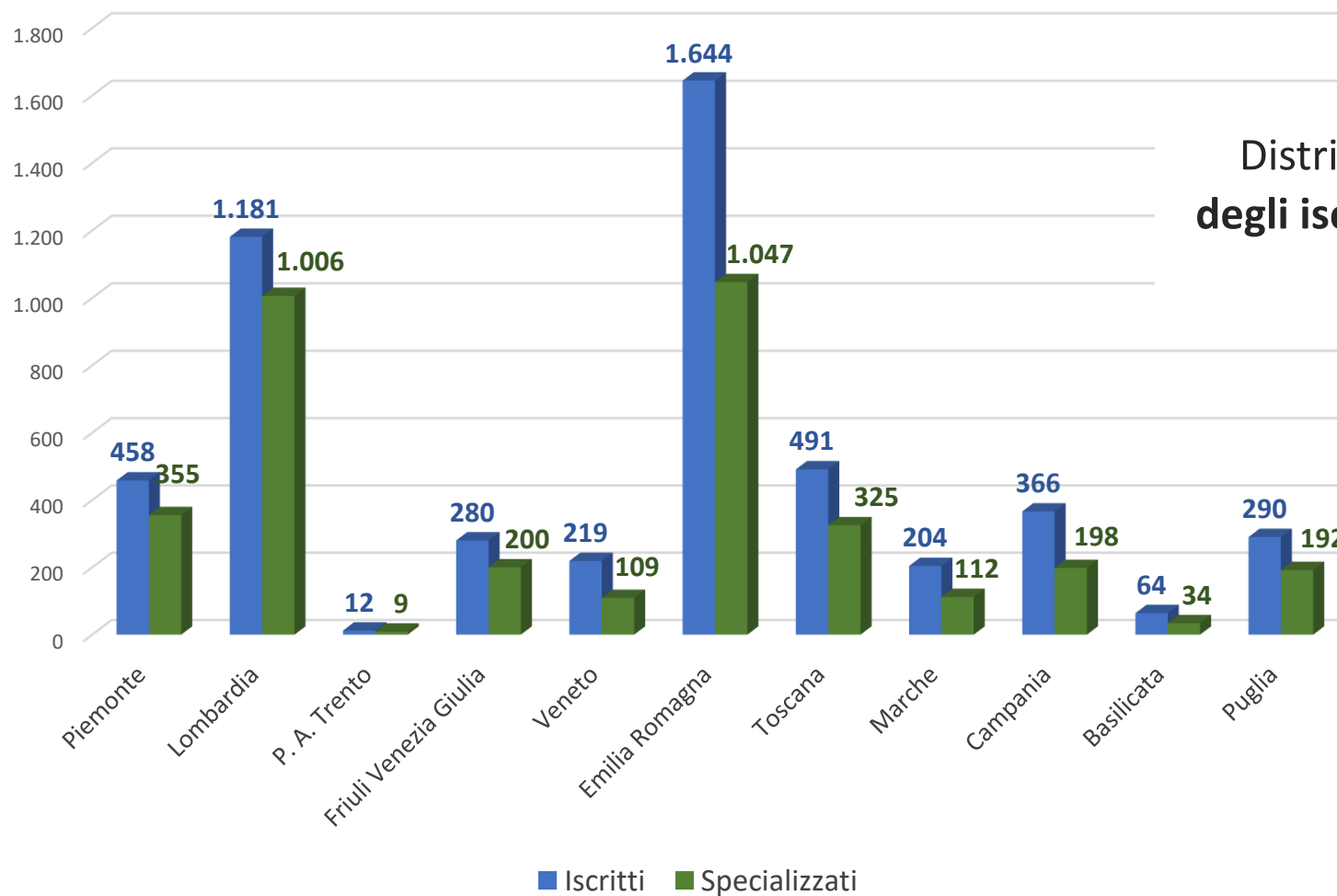


Distribuzione regionale
degli iscritti ai percorsi IFTS
(anni 2016-22)

Totale iscritti
24.452



Totale iscritti
5.209
Totale
specializzati
3.587



MISMATCH

Rispondenza dell'offerta di qualificati/diplomati leFP alle richieste del mercato del lavoro

Settori economici	entrate previste a tempo indeterminato	qualificati e diplomati (due annualità)	scarto tra offerta e domanda	tasso di rispondenza dell'offerta alla domanda
agricolo	760	3.292	2.532	433,2
trasformazione agroalimentare	21.451	5.929	-15.522	27,6
meccanico	54.754	10.627	-44.127	19,4
riparazione veicoli a motore	12.554	9.596	-2.958	76,4
elettrico	23.987	8.169	-15.818	34,1
impianti termoidraulici	8.334	1.690	-6.644	20,3
legno	4.388	1.327	-3.061	30,2
tessile e abbigliamento	14.459	2.429	-12.030	16,8
calzature e pelletteria	4.119	80	-4.039	1,9
montaggio imbarcazioni	18	3	-15	16,7
sistemi e servizi logistici	39.853	599	-39.254	1,5
ambientale e chimico	1.846	218	-1.628	11,8
edile	37.164	661	-36.503	1,8
elettronico	2.528	1.405	-1.123	55,6
grafico e cartotecnico	351	6.633	6.282	1.889,7
amministrativo segretariale	36.395	5.486	-30.909	15,1
servizi di vendita	17.037	3.241	-13.796	19,0
ristorazione	46.048	24.661	-21.387	53,6
servizi accoglienza	8.225	4.903	-3.322	59,6
benessere	9.794	27.041	17.247	276,1
animazione e spettacolo	722	467	-255	64,7
lavorazioni artistiche	1.689	516	-1.173	30,6

MISMATCH



dinamiche allarmanti

sistemi e servizi logistici	1,5
edile	1,8
calzature e pelletteria	1,9

dinamiche molto negative

ambientale e chimico	11,8
amministrativo segretariale	15,1
montaggio imbarcazioni	16,7
tessile e abbigliamento	16,8
servizi di vendita	19,0
meccanico	19,4
impianti termoidraulici	20,3

dinamiche negative

trasformazione agroalimentare	27,6
legno	30,2
lavorazioni artistiche	30,6
elettrico	34,1

dinamiche positive

ristorazione	53,6
elettronico	55,6
servizi accoglienza	59,6
animazione e spettacolo	64,7
riparazione veicoli a motore	76,4

**Tasso rispondenza (%)
offerta leFP alla domanda
per settori economici**

**Tasso di
rispondenza leFP
Italia 34,3%**

dinamiche overbooking

benessere	276,1
agricolo	433,2
grafico e cartotecnico	1.889,7

**leFP - Tasso % di
rispondenza dell'offerta
alla domanda
(mismatch) per settori
economici e ripartizioni
geografiche**

SETTORI	ITALIA	NORD-OVEST	NORD-EST	CENTRO	SUD e ISOLE	SICILIA
agricolo	433,2	353,4	1.519,2	212,7	347,7	836,4
trasformazione agroalimentare	27,6	64,4	23,6	3,9	10,0	19,2
meccanico	19,4	27,0	22,9	9,3	4,6	4,1
riparazione veicoli a motore	76,4	113,4	94,4	66,6	12,3	29,6
elettrico	34,1	41,7	39,9	19,7	23,6	35,3
impianti termoidraulici	20,3	23,1	25,4	6,9	10,5	57,1
legno	30,2	61,7	24,7	9,4	0,0	0,0
tessile e abbigliamento	16,8	36,5	17,3	6,5	15,0	46,5
calzature e pelletteria	1,9	0,0	6,6	0,5	0,9	0,0
montaggio imbarcazioni	16,7	0,0	0,0	0,0	0,0	0,0
sistemi e servizi logistici	1,5	2,6	1,7	0,8	0,6	0,0
ambientale e chimico	11,8	23,3	8,5	6,2	16,3	38,5
edile	1,8	2,3	9,4	0,0	0,2	0,0
elettronico	55,6	29,7	116,6	60,0	10,1	0,0
grafico e cartotecnico	1.889,7	4.942,1	1.861,2	979,2	223,4	29,8
amministrativo segretariale	15,1	21,2	32,7	4,4	1,8	0,4
servizi di vendita	19,0	22,8	47,5	3,5	3,7	0,0
ristorazione	53,6	88,5	41,1	27,7	60,6	35,0
servizi accoglienza	59,6	65,7	85,1	22,2	65,0	4,0
benessere	276,1	362,5	212,1	269,4	218,6	764,9
animazione e spettacolo	64,7	189,0	29,2	0,0	7,1	0,0
lavorazioni artistiche	30,6	31,5	63,9	5,8	19,2	0,0

Fonte: elaborazioni Inapp su dati Unioncamere-Anpal, Sistema Informativo Excelsior anno 2023 (2024) e su dati Inapp, XXII Rapporto di monitoraggio del Sistema di Istruzione e Formazione Professionale e dei percorsi in Duale nella leFP anno formativo 2022-2023 (2025) e XXI Rapporto di monitoraggio del Sistema di Istruzione e Formazione Professionale e dei percorsi in Duale nella leFP anno formativo 2021-2022 (2024)



Cofinanziato
dall'Unione europea



GRAZIE PER L'ATTENZIONE



www.inapp.gov.it