


CRISTINA LION - SIMONA TESTANA

CLIMATE CHANGE AND GENDER INEQUALITIES: COSA PENSANO I CITTADINI EUROPEI?

4 aprile 2025



COSA SAPIAMO DELL'EUROPA



I NUMERI DELL'EUROPA



Unione Europea

- Nata nel 1957:**
- 62 ANNI**
- 28 STATI MEMBRI**
- 508 MILIONI DI ABITANTI**
- 19 PAESI CON L'EURO (333,5 mln. Ab.)**
- 25 LINGUE UFFICIALI**



Fideas



ESS

CONOSCERE E CONFRONTARCI: L'IMPORTANZA DELLE ANALISI COMPARATE

LA EUROPEAN SOCIAL SURVEY



CARATTERISTICHE DELL'INDAGINE



Obiettivo: misurare atteggiamenti, convinzioni e comportamenti dei cittadini europei su diversi temi; offrire dati open-access di alta qualità, con standard metodologici di analisi comparate, accessibili a ricercatori e al pubblico (ESS Data Portal, ESS bibliography)



Unità di rilevazione: campione di individui di età non inferiore a 15 anni



Tecnica di raccolta dati: interviste con questionario somministrato con tecnica CAPI (Computer Assisted Personal Interviewing) (*core module e rotating module*)



Periodicità: si svolge ogni due anni (round). Primo round 2001, ultimo 2023



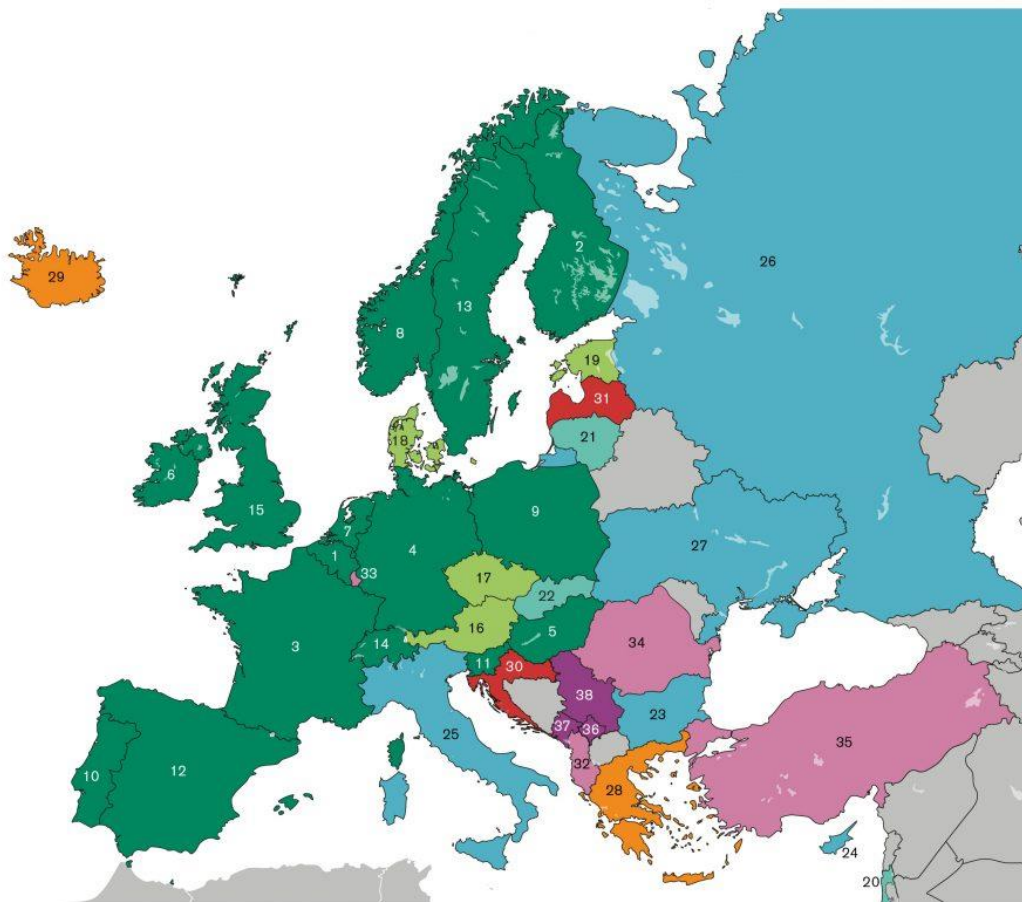
Soggetti promotori: enti di ricerca e università consorziati nello European Research Infrastructure Consortium (ERIC), di cui INAPP è National entity, con il finanziamento della CE
<https://www.europeansocialsurvey.org>





ESS PARTICIPATING COUNTRIES (2002-19)

- | | |
|--------------------|-----------------|
| 9 ROUNDS | 5 ROUNDS |
| 1. Belgium | 23. Bulgaria |
| 2. Finland | 24. Cyprus |
| 3. France | 25. Italy |
| 4. Germany | 26. Russia |
| 5. Hungary | 27. Ukraine |
| 6. Ireland | |
| 7. The Netherlands | 4 ROUNDS |
| 8. Norway | 28. Greece |
| 9. Poland | 29. Iceland |
| 10. Portugal | |
| 11. Slovenia | 3 ROUNDS |
| 12. Spain | 30. Croatia |
| 13. Sweden | 31. Latvia |
| 14. Switzerland | |
| 15. United Kingdom | |
| | 2 ROUNDS |
| 8 ROUNDS | 32. Albania |
| 16. Austria | 33. Luxembourg |
| 17. Czechia | 34. Romania |
| 18. Denmark | 35. Turkey |
| 19. Estonia | |
| | 1 ROUND |
| 6 ROUNDS | 36. Kosovo |
| 20. Israel | 37. Montenegro |
| 21. Lithuania | 38. Serbia |
| 22. Slovakia | |



- ✓ Immigrazione, cittadinanza e democrazia (Round 1, 2002)
- ✓ Etica economica, lavoro, famiglia e benessere, salute, bisogno di cura (Round 2, 2004)
- ✓ Tempi di vita, benessere personale e sociale (Round 3, 2006)
- ✓ Opinioni su invecchiamento e welfare (Round 4, 2008)
- ✓ Fiducia nelle forze dell'ordine e nella giustizia (Round 5, 2010)
- ✓ Significati attribuiti alla democrazia, valutazione sullo stato della democrazia, benessere personale e sociale (Round 6, 2012)
- ✓ Immigrazione, disuguaglianze nel campo della salute (Round 7, 2014)
- ✓ Opinioni sul welfare, cambiamento climatico, produzione e uso di energia (Round 8, 2016)
- ✓ Tempi di vita, giustizia ed equità (Round 9, 2018)
- ✓ Democrazia, contatti sociali e digitali (Round 10, 2020)
- ✓ Disuguaglianze sociali nella salute, genere nell'Europa contemporanea (Round 11, 2023)



IL TEMA

CAMBIAMENTO CLIMATICO



LE DOMANDE SELEZIONATE

- ❖ Secondo te, il cambiamento climatico è causato da processi naturali, dall'attività umana o da entrambi?
- ❖ In che misura senti come una tua responsabilità personale tentare di ridurre il cambiamento climatico?
- ❖ Quanto sei preoccupata/o del cambiamento climatico?

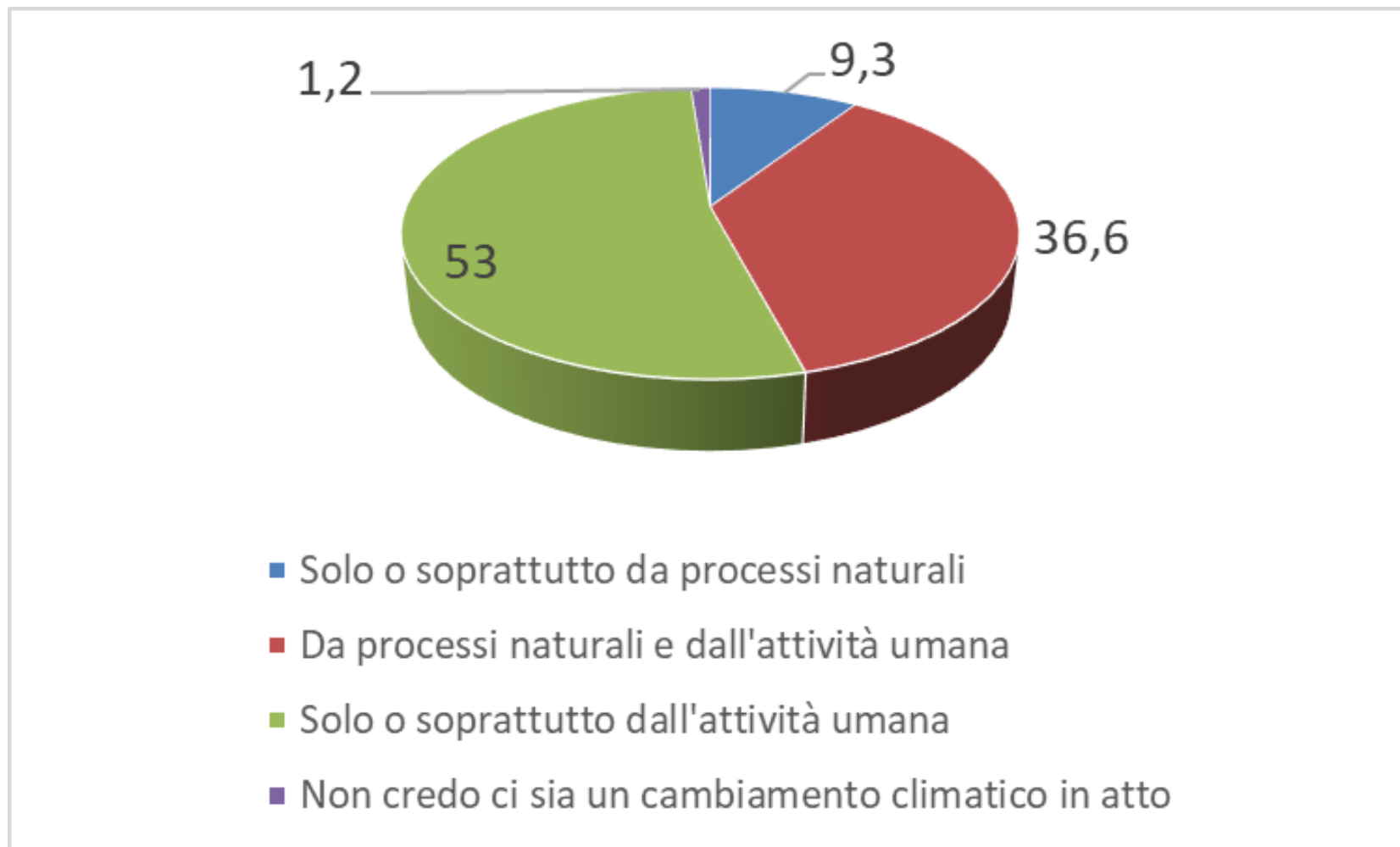


Secondo te, il cambiamento climatico è causato da processi naturali, dall'attività umana o da entrambi?

- Solo o soprattutto da processi naturali
- In misura più o meno uguale da processi naturali e dall'attività umana
- Solo o soprattutto dall'attività umana
- Non credo sia in atto un cambiamento climatico



Cosa hanno risposto gli italiani

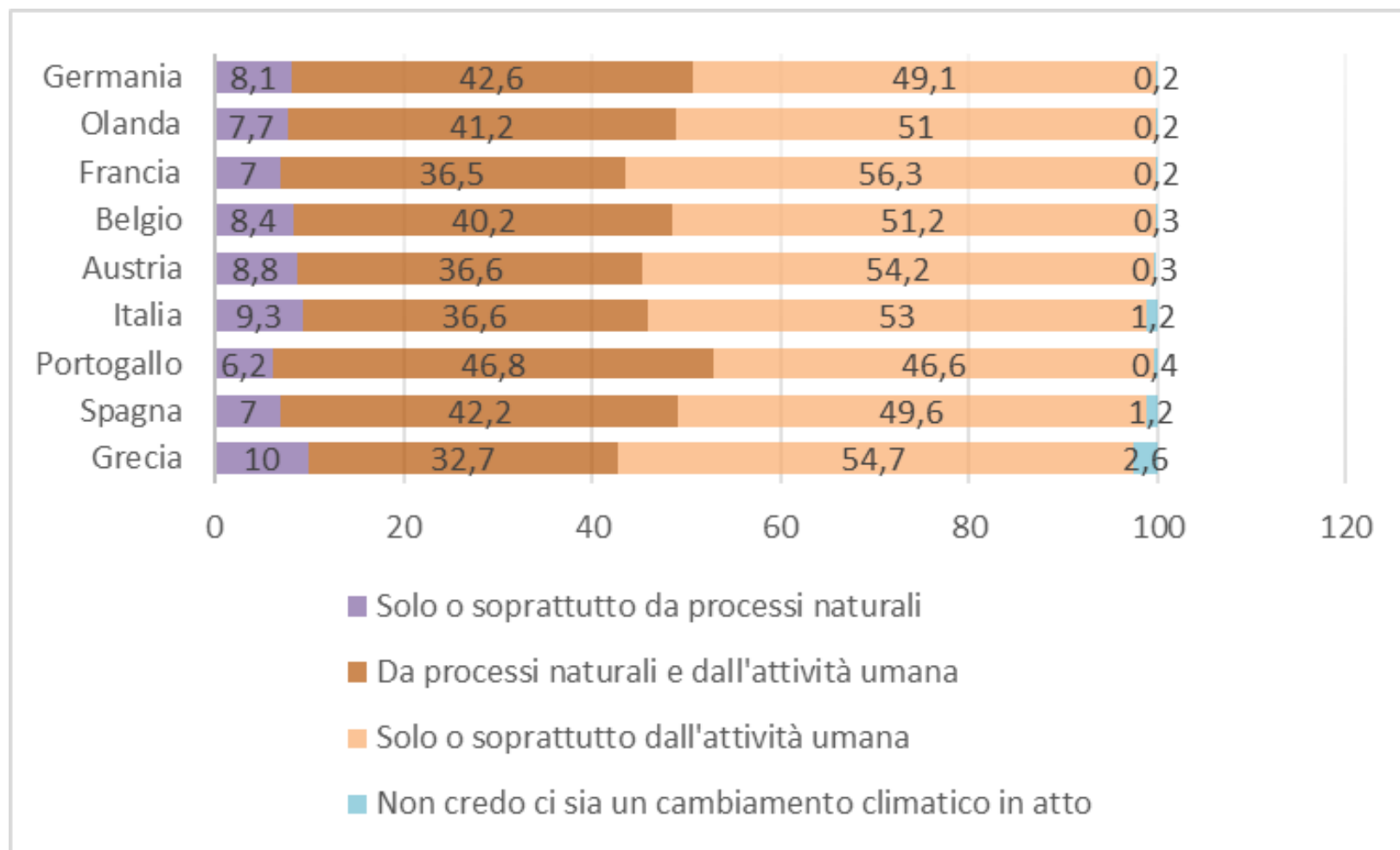


Fonte: elaborazioni Inapp su dati ESS 2023



CLIMATE CHANGE

Opinioni a confronto



Fonte: elaborazioni Inapp su dati ESS 2023



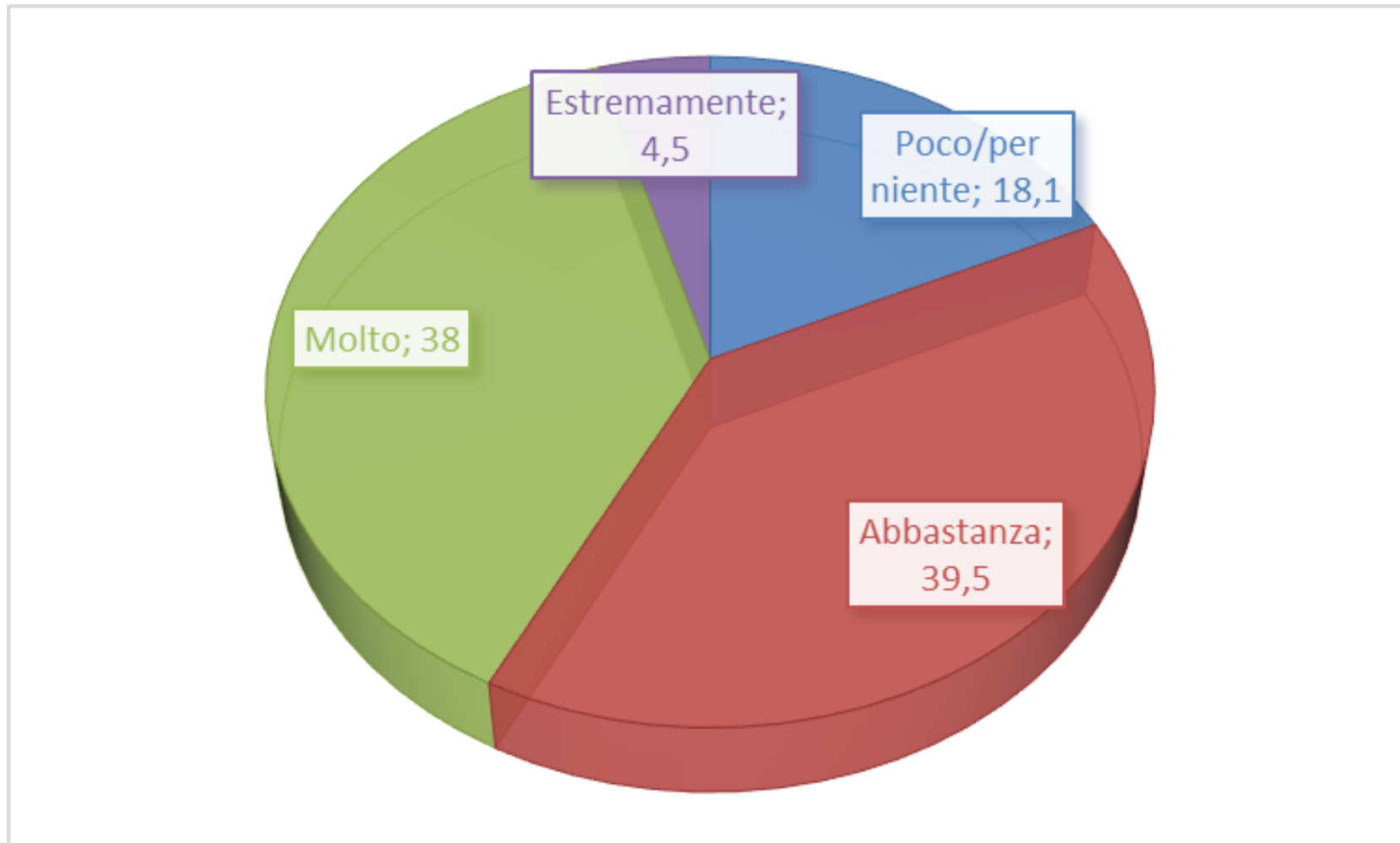
In che misura ti senti personalmente responsabile nel tentare di ridurre il cambiamento climatico?

Scala da 0 (Per niente responsabile) a 10 (Estremamente responsabile)

- Poco o per niente responsabile
- Abbastanza responsabile
- Molto responsabile
- Estremamente responsabile



Cosa hanno risposto gli italiani

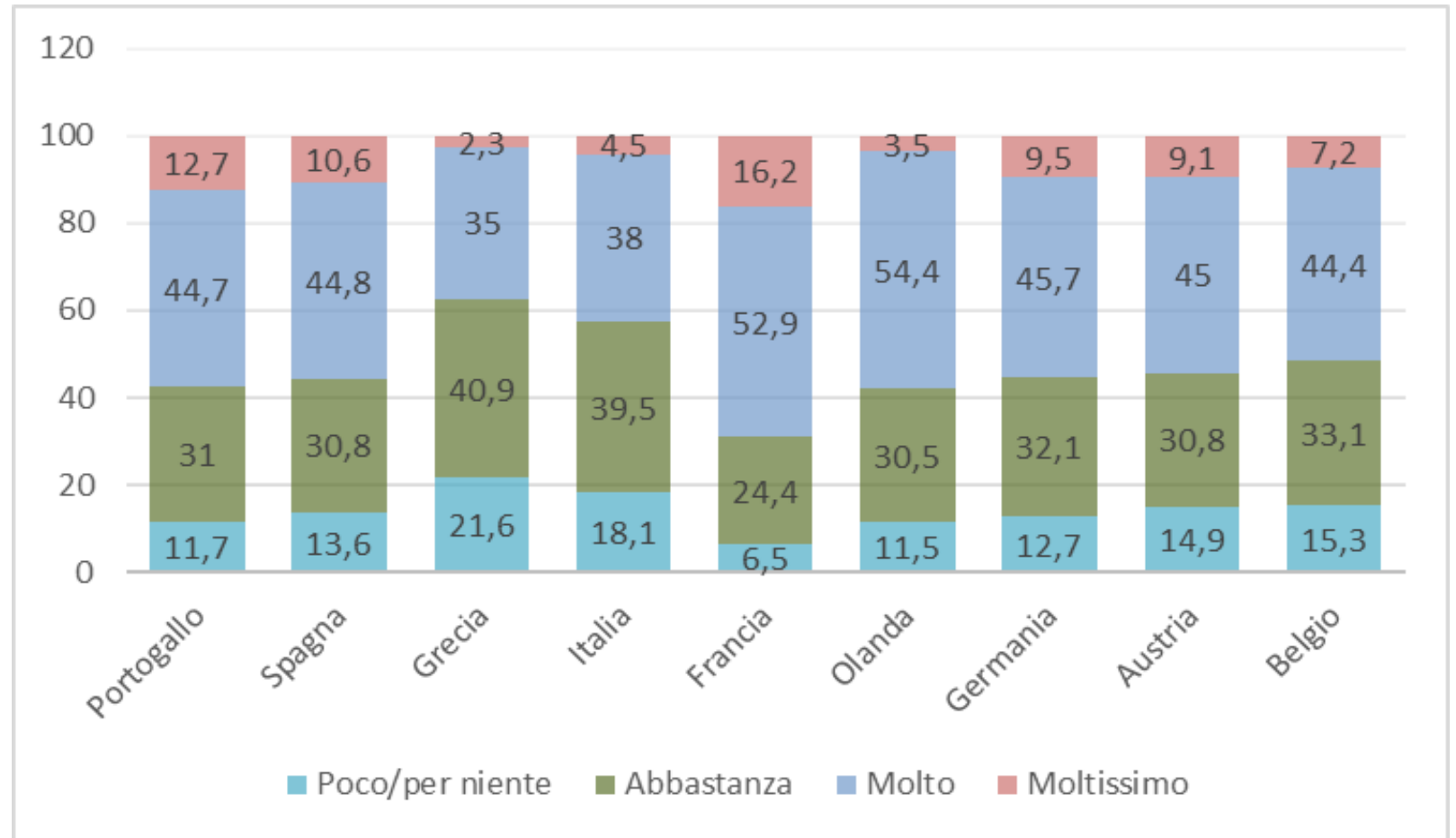


Fonte: elaborazioni Inapp su dati ESS 2023



Opinioni a confronto

CLIMATE CHANGE



Fonte: elaborazioni Inapp su dati ESS 2023

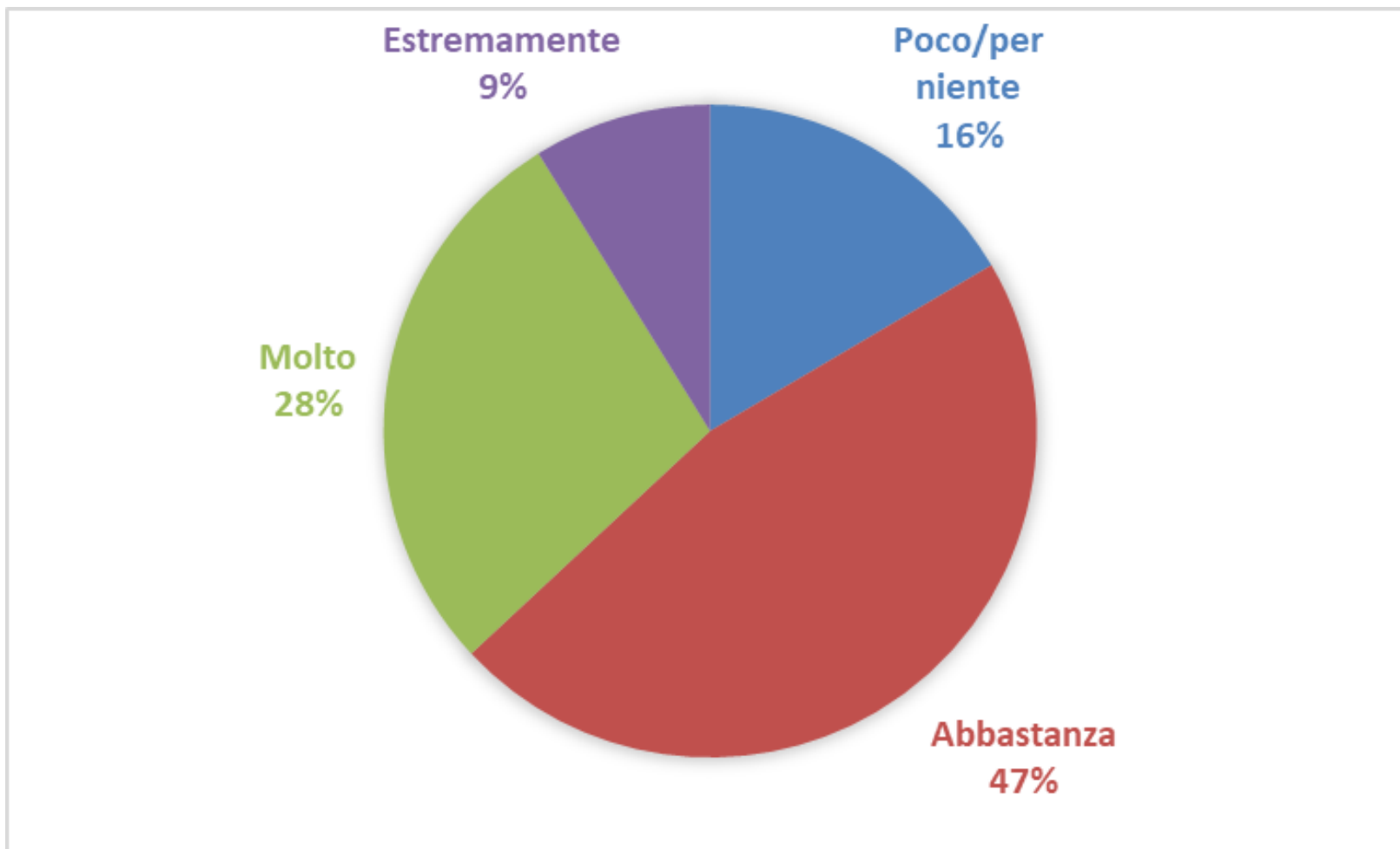


Quanto sei preoccupata/o del cambiamento climatico?

- Poco/Per niente preoccupata/o
- Abbastanza preoccupata/o
- Molto preoccupata/o
- Estremamente preoccupata/o



Cosa hanno risposto gli italiani

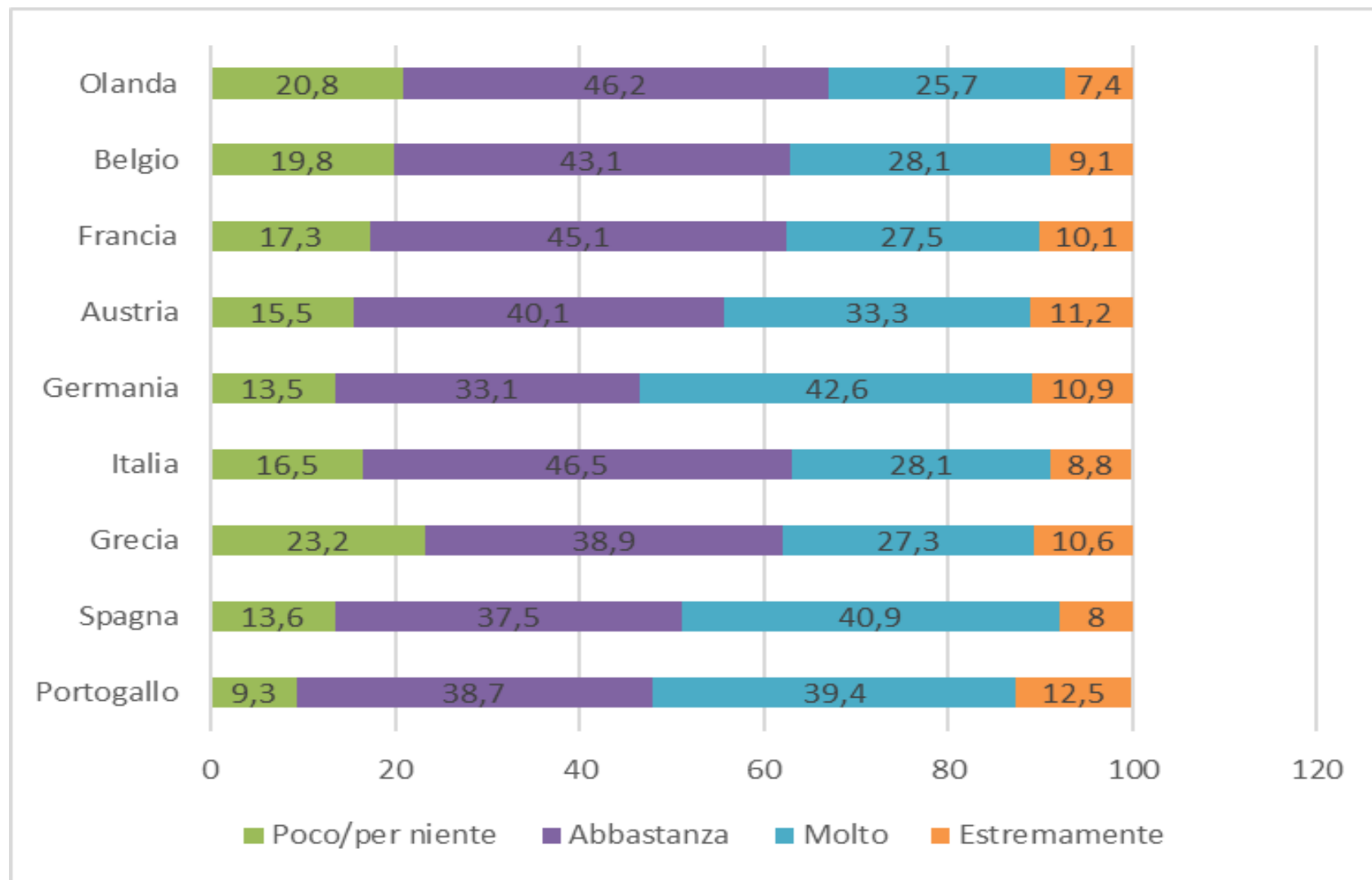


Fonte: elaborazioni Inapp su dati ESS 2023



Opinioni a confronto

CLIMATE CHANGE



Fonte: elaborazioni Inapp su dati ESS 2023



In sintesi

CLIMATE CHANGE

Climate change caused by natural processes, human activity, or both
Mean



ESS round 11 - 2023. Social inequalities in health, Gender in contemporary Europe | N = 39357
ess.sikt.no

How worried about climate change
Mean



ESS round 11 - 2023. Social inequalities in health, Gender in contemporary Europe | N = 39638
ess.sikt.no

To what extent feel personal responsibility to reduce climate change
Mean



ESS round 11 - 2023. Social inequalities in health, Gender in contemporary Europe | N = 39195
ess.sikt.no



GENDER INEQUALITIES



- ❖ Secondo te, è positivo o negativo che in una famiglia un ugual numero di uomini e donne svolgano un lavoro retribuito?
- ❖ Secondo te, è positivo o negativo che in politica un ugual numero di donne e uomini ricoprano posizioni di leadership?
- ❖ Secondo te, è positivo o negativo che nelle imprese un ugual numero di uomini e donne ricoprano posizioni dirigenziali più elevate?



GENDER INEQUALITIES

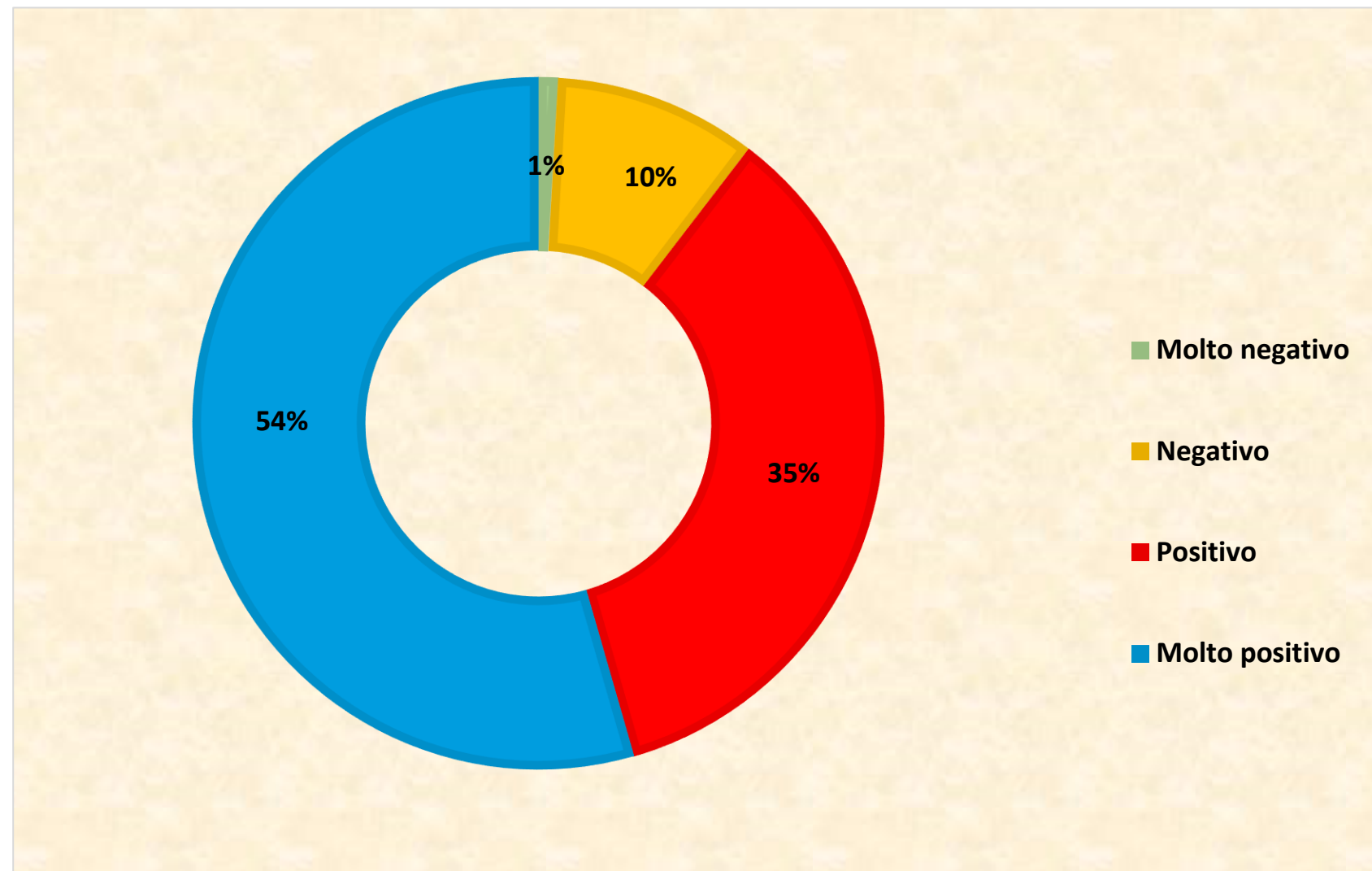
Secondo te, è positivo o negativo che in una famiglia un ugual numero di uomini e donne svolgano un lavoro retribuito?

Per la vita familiare:

- Molto Negativo
- Negativo
- Positivo
- Molto Positivo



Cosa hanno risposto gli italiani



Fonte: elaborazioni Inapp su dati ESS 2023



Opinioni a confronto



Fonte: elaborazioni Inapp su dati ESS 2023



Secondo te, è positivo o negativo che in politica un ugual numero di donne e uomini ricoprano posizioni di leadership?

Per la vita familiare:

Molto negativo

Negativo

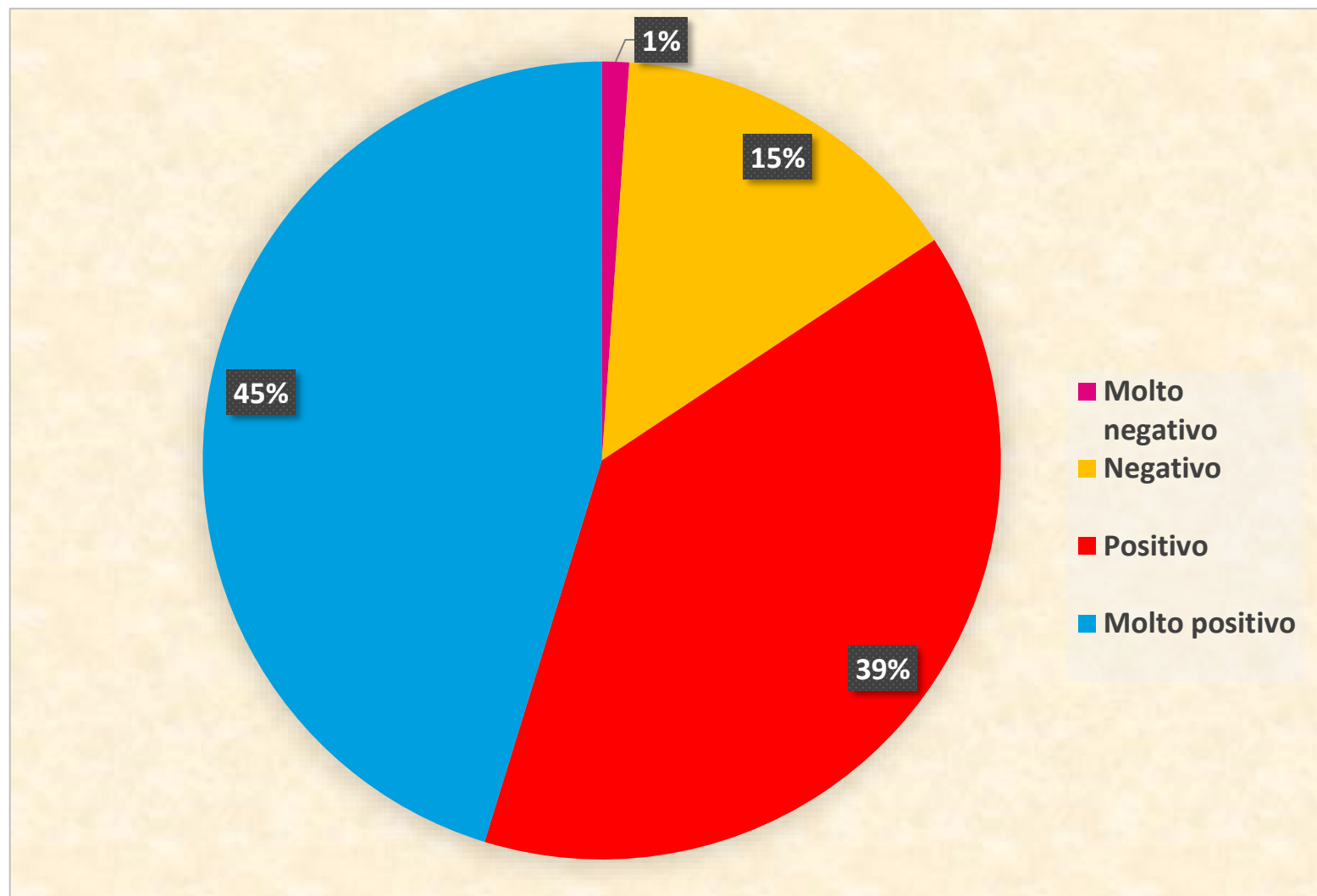
Positivo

Molto positivo



GENDER INEQUALITIES

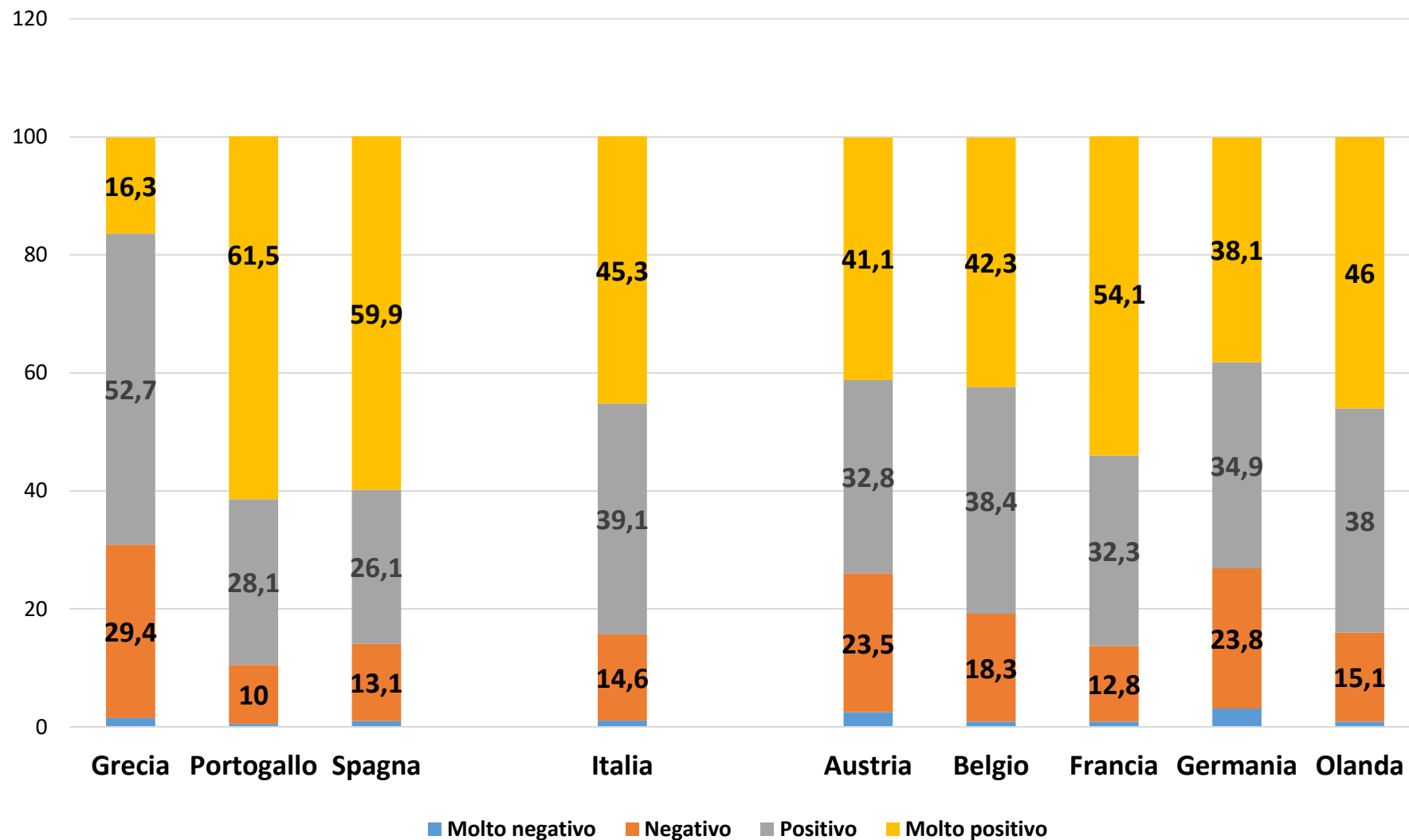
Cosa hanno risposto gli italiani



Fonte: elaborazioni Inapp su dati ESS 2023



Opinioni a confronto



Fonte: elaborazioni Inapp su dati ESS 2023



GENDER INEQUALITIES

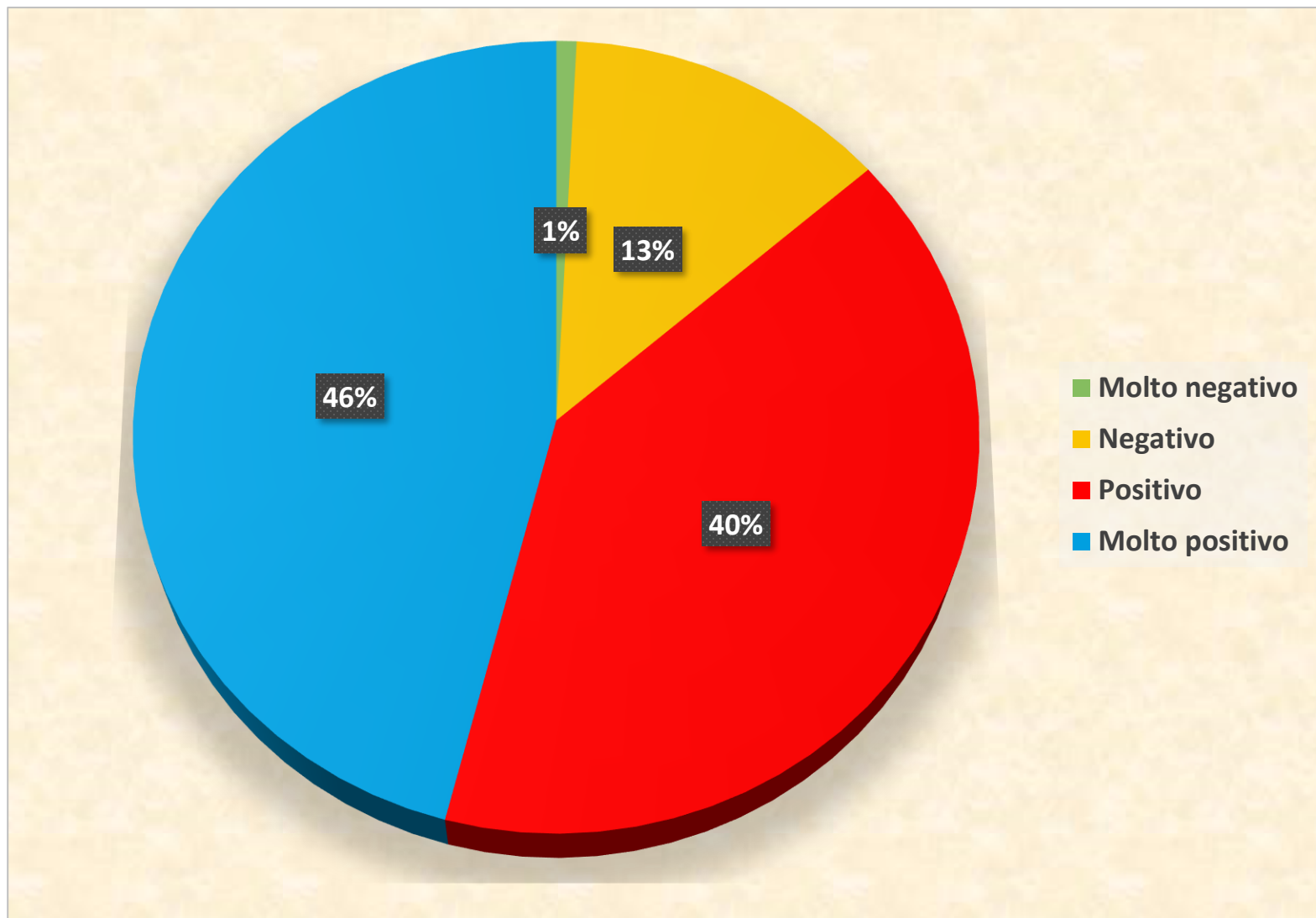
Secondo te, è positivo o negativo che nelle imprese un ugual numero di uomini e donne ricoprano posizioni dirigenziali più elevate?

Per la vita familiare:

- Molto negativo
- Negativo
- Positivo
- Molto positivo



Cosa hanno risposto gli italiani



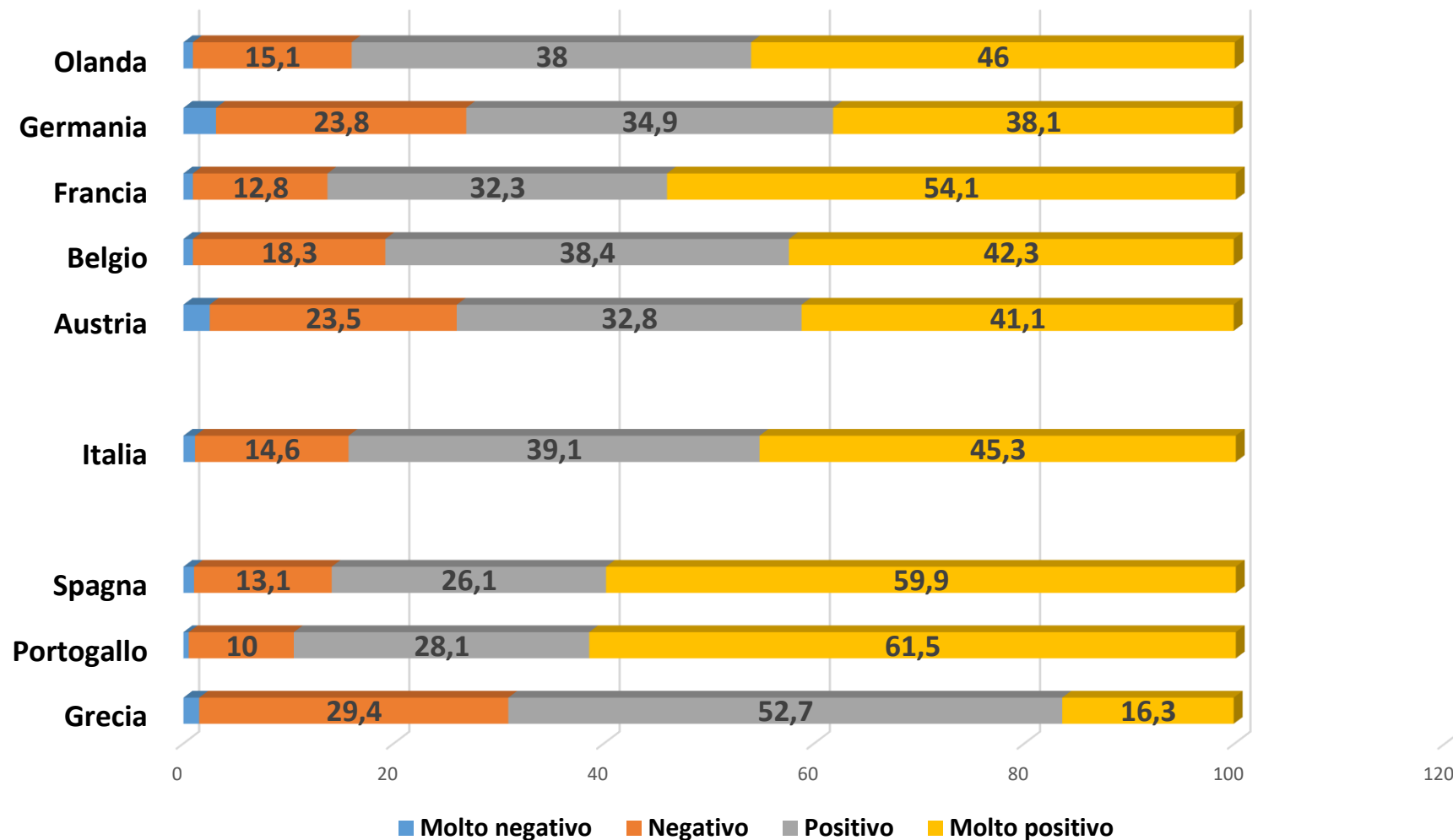
Fonte: elaborazioni Inapp su dati ESS 2023



GENDER INEQUALITIES



Opinioni a confronto



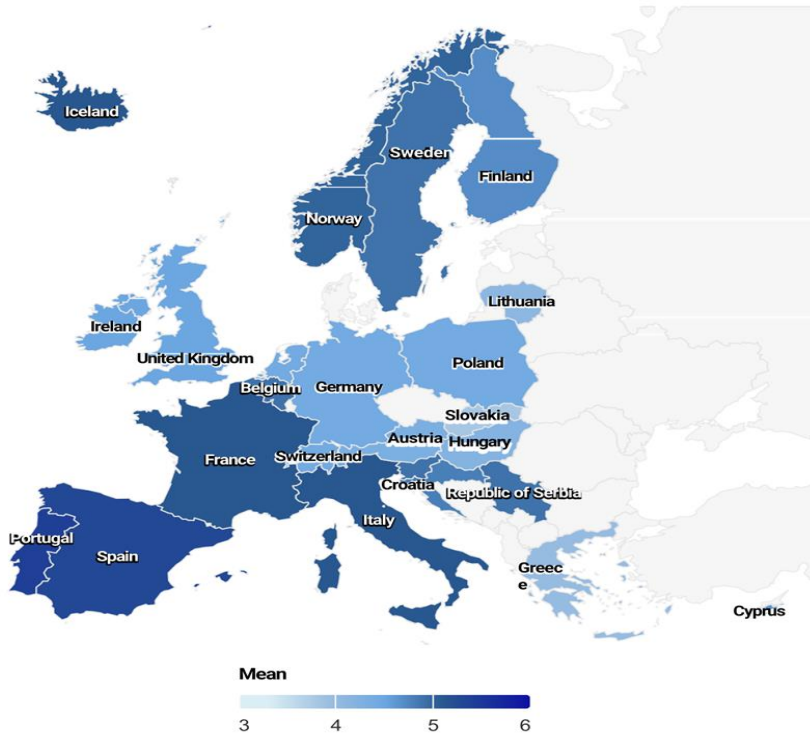
Fonte: elaborazioni Inapp su dati ESS 2023



GENDER INEQUALITIES

In sintesi

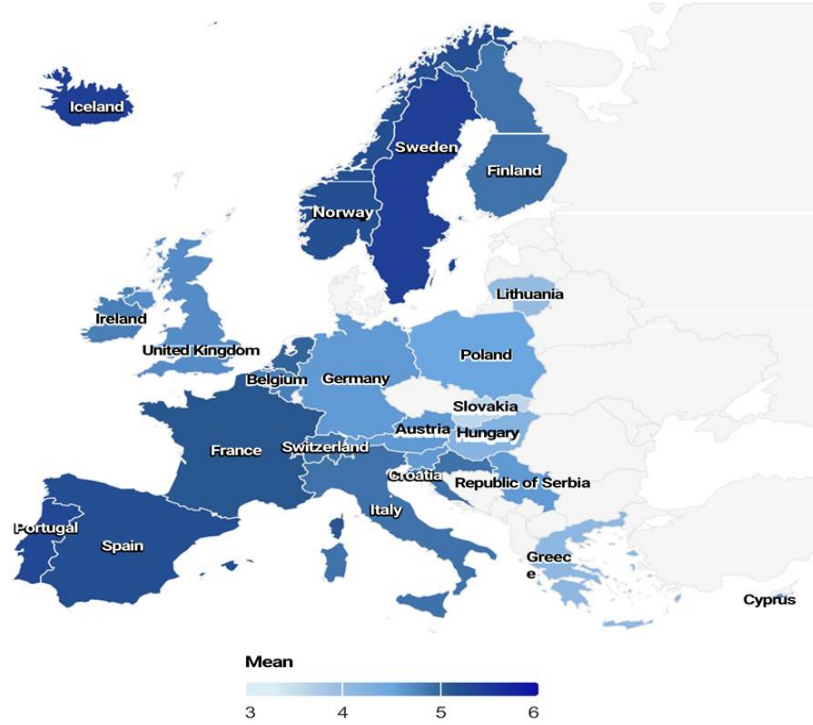
Bad or good for family life in [country] if equal numbers of women and men are in paid work
Mean



ESS round 11 - 2023. Social inequalities in health, Gender in contemporary Europe | N = 38833

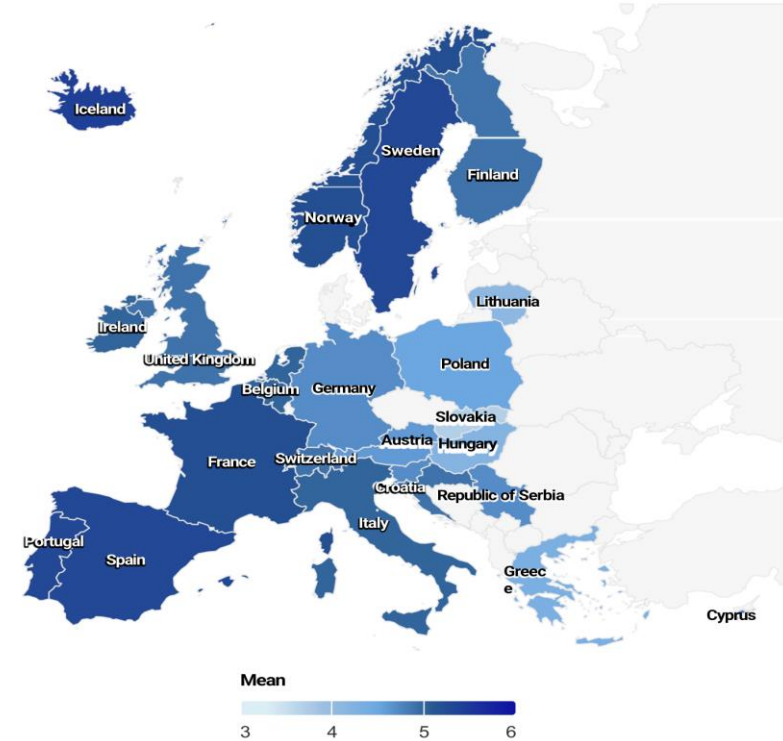
ess.sikt.no

Bad or good for politics in [country] if equal numbers of women and men are in positions of political leadership
Mean



ESS round 11 - 2023. Social inequalities in health, Gender in contemporary Europe | N = 38411

Bad or good for businesses in [country] if equal numbers of women and men are in higher management positions
Mean



ESS round 11 - 2023. Social inequalities in health, Gender in contemporary Europe | N = 38576

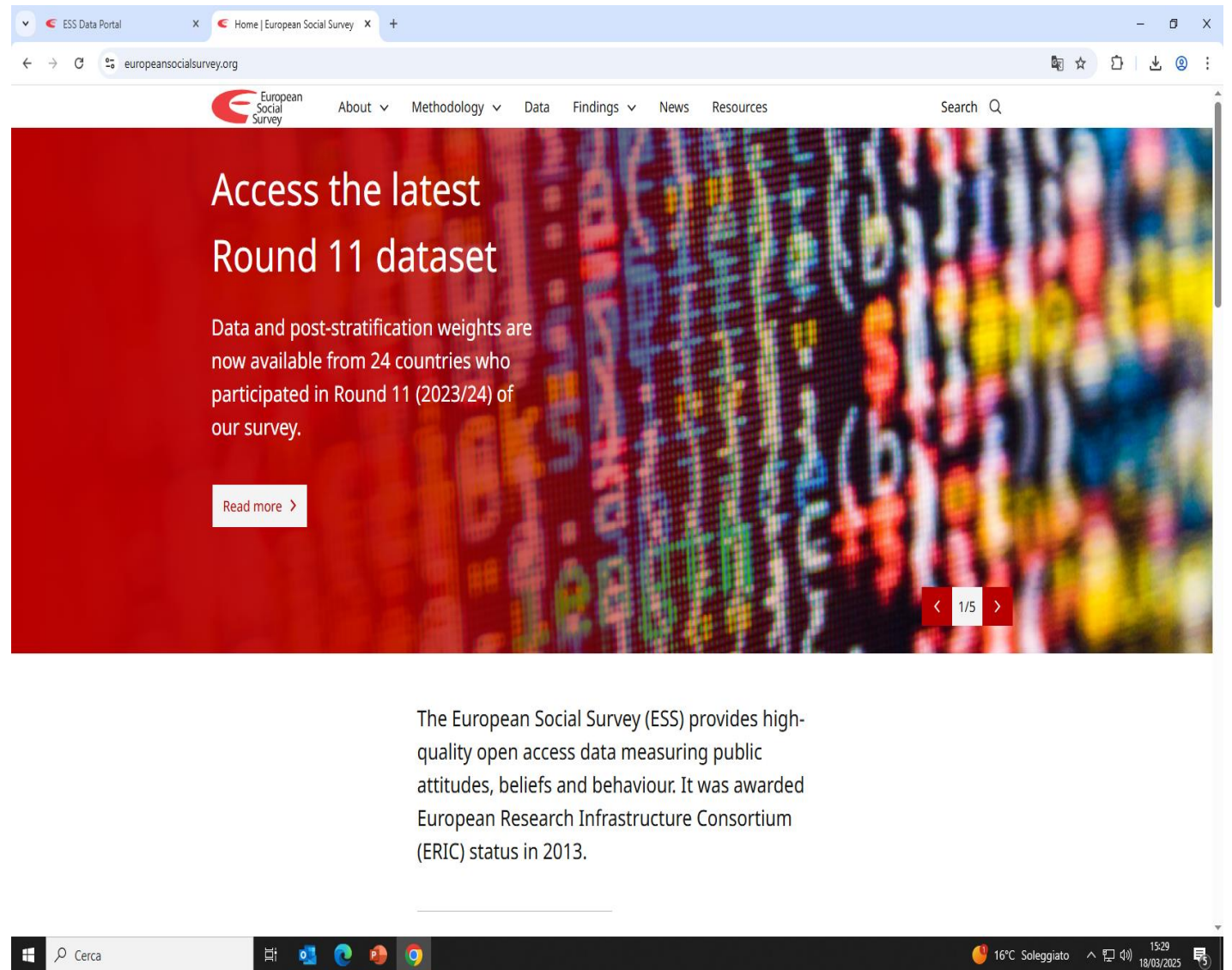
ess.sikt.no

ess.sikt.no



COME ACCEDERE AL DATA SET

<https://www.europeansocialsurvey.org/>



The screenshot shows a web browser window with two tabs: 'ESS Data Portal' and 'Home | European Social Survey'. The address bar shows 'europeansocialsurvey.org'. The website header includes the logo and navigation links: 'About', 'Methodology', 'Data', 'Findings', 'News', 'Resources', and a search icon. The main content area features a large red banner with the text 'Access the latest Round 11 dataset' and a sub-headline: 'Data and post-stratification weights are now available from 24 countries who participated in Round 11 (2023/24) of our survey.' Below this is a 'Read more >' button. A slide indicator shows '1/5'. To the right of the banner, there is a text block: 'The European Social Survey (ESS) provides high-quality open access data measuring public attitudes, beliefs and behaviour. It was awarded European Research Infrastructure Consortium (ERIC) status in 2013.' The Windows taskbar at the bottom shows the search bar with 'Cerca', several application icons, and system information: '16°C Soleggiato', '15:29', and '18/03/2025'.



DATA SET

ESS Data Portal x Second release of Round 11 data now available x

europensocialsurvey.org/news/article/second-release-round-11-data-now-available

European Social Survey About Methodology Data Findings News Resources Search

Home News Second release of Round 11 data now available

[Back to News](#) Data 25 November 2024 | 3 min read Share

Second release of Round 11 data now available

The second edition of European Social Survey (ESS) Round 11 (2023/24) data is now available to view or download via the [ESS Data Portal](#).

Compared to the first edition released in June 2024, the dataset now includes a further 11 participating countries.

Data is now available from 24 countries in total: Austria, Belgium, Croatia, Cyprus, Finland, France, Germany, Greece, Hungary, Iceland, Ireland, Italy, Lithuania, The Netherlands, Norway, Poland, Portugal, Serbia, Slovak Republic, Slovenia, Spain, Sweden, Switzerland and the United Kingdom.

In addition, data from Czechia (conducted as self-completion rather than face-to-face) has been published under Study documentation: [Country Documentation for Czechia](#).

Windows taskbar: Cerca, 16°C Soleggiato, 15:31 18/03/2025



DATA SET

The screenshot shows a web browser window displaying the ESS Data Portal. The browser's address bar shows the URL: `ess.sikt.no/en/datafile/242aaa39-3bbb-40f5-98bf-bfb1ce53d8ef?tab=0`. The page header includes the ESS Data Portal logo, a search bar with the text "Search for ESS data e.g. trust politicians, election", and links for "Log in" and "Menu".

The main content area features the title "ESS11 - integrated file, edition 2.0" and a "Download" button with a download icon and the text "(Requires login)". Below the title is a breadcrumb link: "The European Social Survey (ESS) →".

There are three tabs: "Documentation" (which is active), "Variable Viewer", and "Analysis". Under the "Documentation" tab, there are two expandable sections: "DOI and version information" and "Geographical scope".

Below these are two links: "Study Documentation" and "Conditions of Use".

The "Variables" section lists five expandable categories: "Identifier and weight variables", "Media and social trust", "Politics", "Subjective well-being, social exclusion, religion, national and ethnic identity", and "Health and Inequality".

The Windows taskbar at the bottom shows the search bar with "Cerca", several application icons, and system information: "16°C Soleggiato", "15:31", and "18/03/2025".



DATA SET

ESS Data Portal

Search for ESS data e.g. trust politicians, election

Log in Menu

ESS11 - integrated file, edition 2.0

The European Social Survey (ESS) →

Download (Requires login)

Citation

Documentation **Variable Viewer** Analysis

Theme (Filter) Question/variable

All themes Select variable

European Social Survey

Contact ESS

Privacy

Accessibility Statement (in Norwegian)

Disclaimer

Copyright © ESS ERIC

Sikt Norwegian Agency for Shared Services in Education and Research

16°C Soleggiato 15:32 18/03/2025



DATA SET

The screenshot shows a web browser window with two tabs: 'ESS Data Portal' and 'ESS11 - integrated file, edition...'. The address bar shows the URL: `ess.sikt.no/en/datafile/242aaa39-3bbb-40f5-98bf-bfb1ce53d8ef?tab=0`. The main content area displays a list of variables under the heading 'Health and Inequality' and 'Gender in contemporary Europe'. Each variable entry includes a code, a description, and a 'Details' link.

Variable Code	Description	Action
nobingnd	Non-binary gender: which option respondent says best describes them	Details
likrisk	I like to take risks, to what extent	Details
liklead	I like to be a leader, to what extent	Details
sothnds	I am sensitive to others' needs	Details
actcomp	I act compassionately towards others, to what extent	Details
mascfel	How masculine respondent feels	Details
femifel	How feminine respondent feels	Details
impbmw	How important being a man/woman is to the way respondent think about him/herself	Details
trmedmw	Unfairly treated when visiting a doctor ... ical treatment because being a man/woman	Details
trwrkmw	Unfairly treated in hiring pay or promotion at work because being a man/woman	Details
trplcmw	Unfairly treated by the police because being a man/woman	Details
trmdcnt	Women/men: treated equally fairly when seeking medical treatment in [country]	Details
trwkcnc	Women/men: treated equally fairly in hiring, pay or promotions at work in [country]	Details
trplcnc	How fair the police in [country] treat women/men	Details
eqwrkbg	Bad or good for family life in [country] ... umber of women and men are in paid work	Details
eqpolbg	Bad or good for politics in [country] if ... are in positions of political leadership	Details
eqmgmbg	Bad or good for businesses in [country] ... d men are in higher management positions	Details





GRAZIE PER L'ATTENZIONE



www.inapp.gov.it