


ALESSANDRO CHIOZZA

I TIROCINI EXTRACURRICOLARI

DELEGAZIONE China - Human Resources and Social Security

Roma, 12 dicembre 2024



CONTENUTI

TEMA 01 COSA SONO

TEMA 02 LE REGOLE

TEMA 03 I NUMERI

TEMA 04 I RISULTATI



COSA SONO

I tirocini extracurricolari sono regolamentati dalle Linee Guida approvate in Conferenza Stato-Regioni il 25 maggio 2017

La competenza è regionale

Il tirocinio è una misura formativa di politica attiva, finalizzata a creare un contatto diretto tra un soggetto ospitante e il tirocinante allo scopo di favorirne l'arricchimento del bagaglio di conoscenze, l'acquisizione di competenze professionali e l'inserimento o il reinserimento lavorativo



I SOGGETTI

I soggetti coinvolti nel tirocinio extra-curriculare sono tre:

Tirocinante

Soggetto promotore, l'ente (pubblico o privato) che dà impulso al tirocinio, lo progetta e ne controlla lo svolgimento

Soggetto ospitante, azienda presso la quale si svolge il tirocinio



TIROCINANTI

- a) Disoccupati
- b) lavoratori beneficiari di strumenti di sostegno al reddito
- c) lavoratori a rischio di disoccupazione;
- d) soggetti già occupati che siano in cerca di altra occupazione;
- e) soggetti disabili e svantaggiati



LA DURATA

La durata va da un minimo di 2 mesi a un massimo di 12 mesi

Per le persone con disabilità si può arrivare a 24 mesi



ATTIVAZIONE

Per attivare un tirocinio tra il soggetto promotore e il soggetto ospitante.

Alla convenzione va allegato il Piano Formativo Individuale (PFI) del tirocinante dove sono indicati doveri e obblighi delle parti.

Il piano formativo deve contenere:

- informazioni sui tre soggetti (promotore, ospitante e tirocinante)
- -durata e delle ore giornaliere e settimanali,
- -indennità e garanzie assicurative,
- le specifiche del progetto formativo (attività da affidare al tirocinante, modalità di svolgimento del tirocinio, etc.).



I NUMERI

Tirocini extracurricolari avviati per ripartizione geografica e regione nella quale si è svolto il tirocinio.
Anni 2021, 2022 e 2023. Valori assoluti e percentuali.

Ripartizione geografica	2021		2022		2023	
	Valori assoluti	Valori percentuali	Valori assoluti	Valori percentuali	Valori assoluti	Valori percentuali
Nord-Ovest	113.611	34,5	106.873	34,1	95.444	33,9
Nord-Est	71.528	21,7	61.544	19,6	55.269	19,6
Centro	57.479	17,5	59.470	19,0	52.502	18,7
Sud	65.971	20,0	62.412	19,9	59.613	21,2
Isole	20.711	6,3	23.380	7,5	18.545	6,6
Totale Italia	329.300	100	313.679	100	281.373	100

Fonte: Elaborazioni Inapp su dati Comunicazioni obbligatorie MLPS



I NUMERI

Tirocini extracurricolari avviati per genere e classi di età. Anno 2023. Valori percentuali

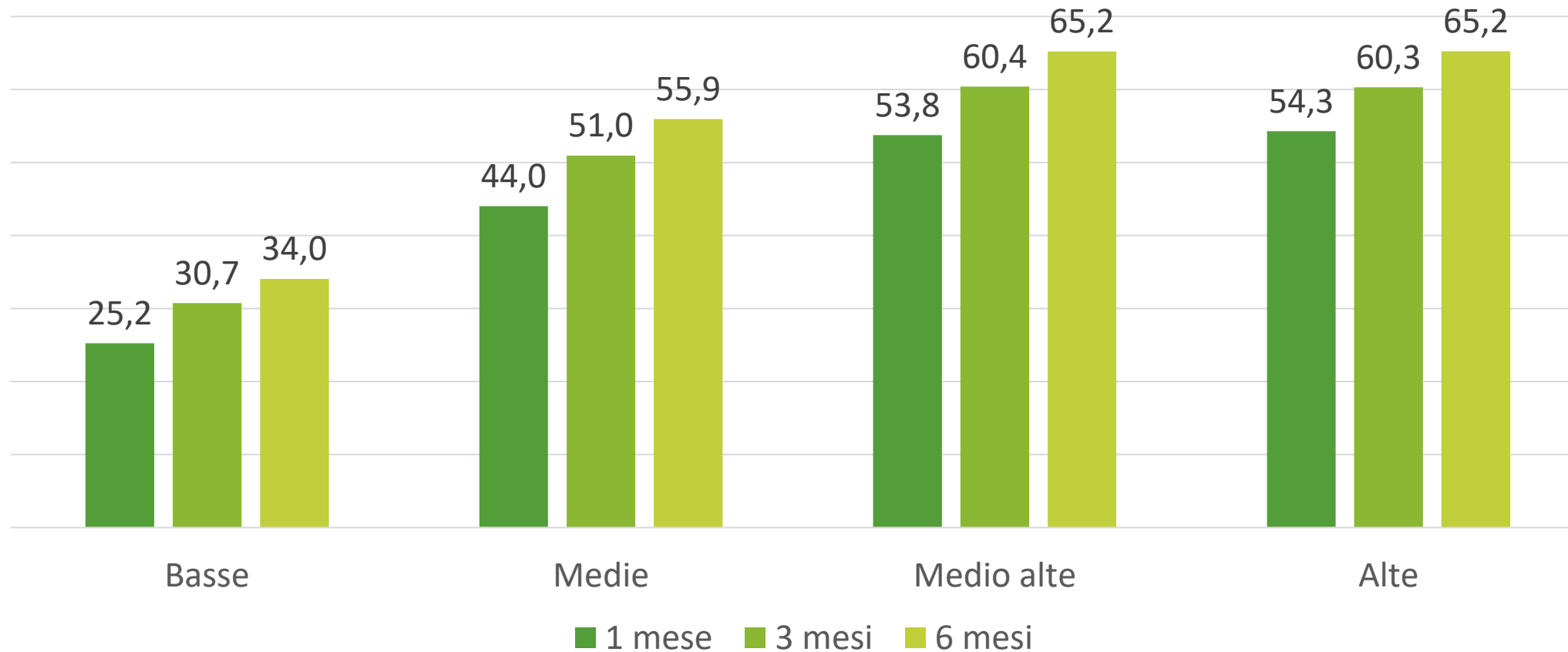
Classi di età	Incidenza per classi di età			% sul totale dei tirocini
	Uomini	Donne	Totale	
fino a 19 anni	61,6	38,4	100	18,8
20-24	46,3	53,7	100	35,5
25-29	42,8	57,2	100	23,1
30-34	45,1	54,9	100	7,1
35-39	41,6	58,4	100	3,8
40 anni e oltre	47,1	52,9	100	11,6
Totale	48,2	51,8	100	100,0

Fonte: Elaborazioni Inapp su dati Comunicazioni obbligatorie MLPS



I RISULTATI

Tassi di inserimento occupazionale a 1, 3, 6 mesi dal termine dell'esperienza di tirocinio, per livello di competenza associato al tirocinio. Anni 2020-2022. Valori percentuali

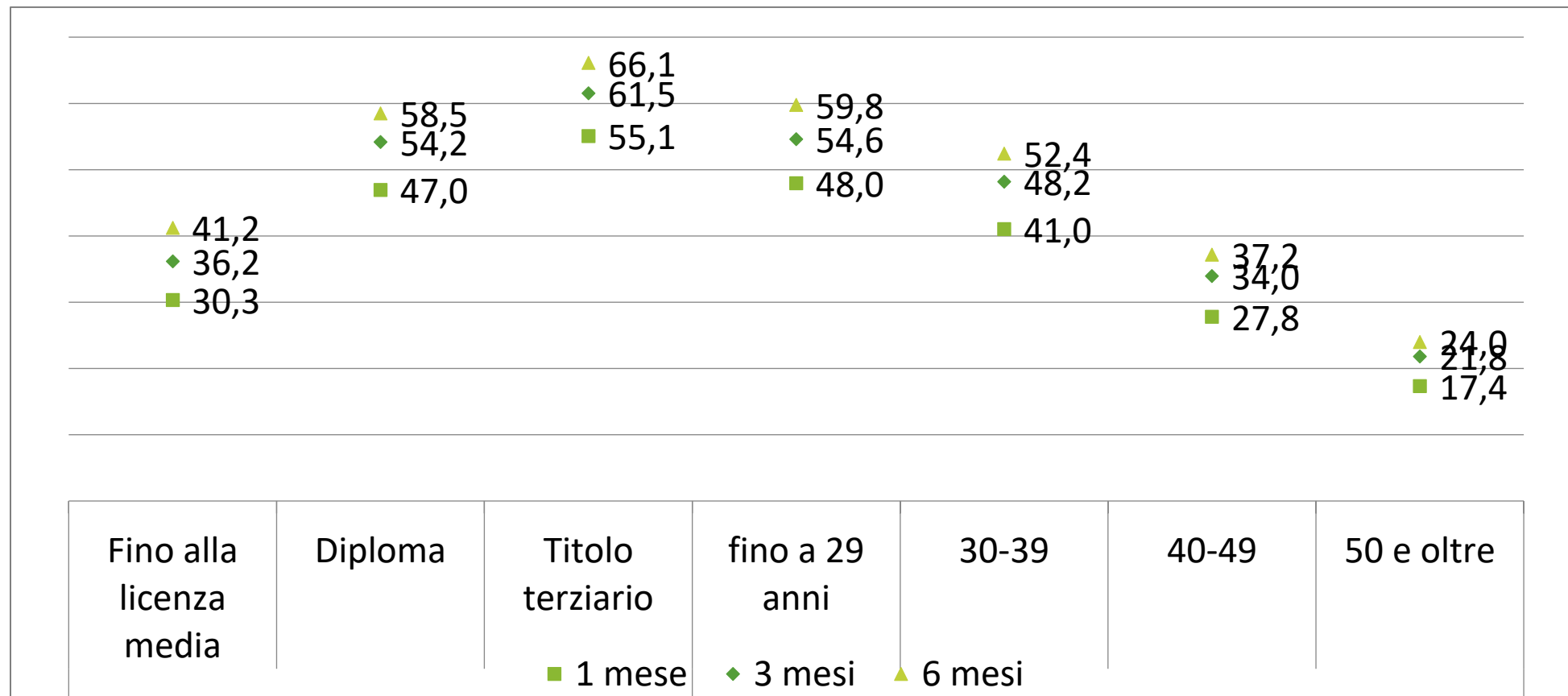


Fonte: Elaborazioni Inapp su dati Comunicazioni obbligatorie MLPS



I RISULTATI

Tassi di inserimento dei tirocini extracurricolari rilevati a 1, 3 e 6 mesi dal termine dell'esperienza, per livello di istruzione e classe di età dei tirocinanti. Totale 2020-2022. Valori percentuali.



Fonte: Elaborazioni Inapp su dati Comunicazioni obbligatorie MLPS





GRAZIE PER L'ATTENZIONE



www.inapp.gov.it